

# LEVEL

500.000 TL • SAYI 4 • ISSN 1301-2134 • AYLIK YAYINDIR

## G-NOME

Dev savaş robotlarının dönüşü

## NEMESIS: The Wizardry Adventure

Bir başka Icon-Adventure

## FRAGILE ALLEGIANCE

Meteorlar üzerinde bir imparatorluk

## CLANDESTINY

Puzzle'lar ve bilmeceler sizi bekliyor

## DIE HARD TRILOGY

Hareketli bir macera

## SEGA SATURN: ROAD RASH

Asfaltı tutuşturun !

Yıl 2079 ve beklenen son gerçekleşti

## KKND

Civilization benzeri bir strateji

## EMPEROR OF THE FADING SUNS

**TOMB RAIDER**  
Tam Çözüm

Popüler oyunun tam  
çözümünün ikinci bölümü



**Blood, FPS: Football Pro'97, Meridian 59 Vale of Sorrow, Outlaws, Privateer 2: The Darkening ve daha birçok demo...**




# RAINBOW BİLGİSAYAR LTD. ŞTİ.

MİMAR KEMALETİN CADDESİ NO.:37/1 (SİRKECİ ADLİYESİ KARŞISI) SİRKECİ İSTANBUL

TEL: (0212) 526 58 37 - 528 13 79 FAX: (0212) 526 14 94

500,000 TL BAŞLAYAN FİYATLARLA OYUN CD'LERİ

## BU SAYFAYA İYİ BAKIN



### OYUNLAR

PROGRAM ADI	TL
11th HOUR (4cd)	2.500.000
A.T.F.(NATO FIGTER)	1.000.000
ABSOLUTE PINBALL	1.000.000
ACE VENTURE	1.000.000
ARCHEMEDEAN DAYNSTY	1.000.000
AH 64 LONGBOW	1.500.000
AGILE WARRIOR	1.000.000
ASSASSIN 2015	1.000.000
ADMİRAL SEA BATTLES	1.000.000
ATMOSFEAR	1.000.000
AREA 51	1.000.000
AZREAL'S TEAR	1.000.000
BACKTO THE BAGHDAD	1.000.000
BATMAN FOREVER	1.000.000
BATTLE CRUIESER	1.000.000
BROKEN SWORD	1.500.000
BUG DROP	1.000.000
BLOOD MAGIC	1.000.000
CHESS MASTER 5000	1.000.000
CHAMPION SHIP 97	1.000.000
CLUEDO	1.000.000
CHESS WARS	1.500.000
CIVILIZATION II	1.000.000
CONQUEST OF THE N.W.	1.000.000
CLANDESTINY	1.000.000
CRUSADER - NO REGRET	1.000.000
CYBER GLADIATORS	1.000.000
CYBER STORM	1.000.000
DAGGER FALL	1.000.000
DARBY THE DRAGON	1.000.000
DAYCNA USA	1.000.000
DEATH RALLY	1.000.000
DEFCON III	1.000.000
DEADLY GAMES	1.000.000
DESTRUCTION DERBY II	1.000.000
DEUS	1.000.000
DIABLO	1.000.000
DISCWORLD II	1.500.000
DIE HARD TRILOGY	1.000.000
DIVE CONQUEST OF SILVER	2.500.000
DRAGON LORE II	2.000.000
DOG ON A STICK	1.000.000
DUKE NUKEM 3D	1.000.000
ECCO THE DOLPHIN	1.000.000
ELK MOON MURDER	1.500.000
FX FIGHTER TURBO	1.000.000
F-22 LIGHTING II	1.000.000

### OYUNLAR

PROGRAM ADI	TL
MONTY PYTHON	1.000.000
MAGIC GATHERING	1.000.000
MAX	1.000.000
MARATHON II	1.000.000
MASTER OF ORION	1.000.000
MORTEL KOMBAT	1.000.000
MEGA RACE II	1.500.000
MOTOX	1.000.000
MOTO EXTREME	1.000.000
NBA 97	1.000.000
NASCAR II	1.000.000
NCAA FINAL FOUR 97	1.000.000
NECRODOME	1.000.000
NEO HUNTER	1.000.000
NEMESIS	2.750.000
NUKE IT:DUKE NUKEM 3D	1.000.000
PANZER DRAGON	1.000.000
PANDORA DIRECTIVE	2.750.000
PRIVATER II	2.000.000
PHANTASMAGORIA	2.750.000
POWER CHEES	1.500.000
Q TEST	1.000.000
QUAKE	1.000.000
RALLY CHAMPIONSHIP	1.000.000
RAMA	2.000.000
RAVAGE DCX	1.500.000
RAVEN PROJECT	1.000.000
REX BLADE	1.000.000
RED ALERT	1.500.000
RETURN FIRE	1.000.000
RIPPER	2.750.000
ROAD RASH	1.000.000
SACRED GRAUND	1.500.000
SCORHED PLANED	1.000.000
SCREMER II	1.000.000
SEGA RALLY	1.000.000
SWIX 3D	1.000.000
SETTLERS II	1.000.000
SHADON	1.000.000
SLAM N JAM	1.000.000
SIM COPTER	1.000.000
SIM CITY	1.000.000
SIM PARK	1.000.000
SURFACE TENSION.	1.000.000
SUPER BUBSY	1.000.000
SUPER EF 2000	1.000.000
SKY NET	1.000.000
SPACE BUCKS	1.000.000
SPACE JAM	1.000.000

NASIL SİPARİŞ VERECEKSİNİZ:

1. SEÇTİĞİNİZ PROGRAMLARIN TUTARINI BANKA HESABINA YATIRINIZ.
2. TELEFON VEYA FAX'LA PARAYI YATIRDĞİNIZI VE İSTEKLERİNİZİ BİLDİRİNİZ.
3. SİPARİŞLERİNİZ AYNI GÜN KARGOYA VERİLECEKTİR.

**BANKA: İŞ BANKASI SİRKECİ ŞUBESİ 1047 - 0629754**



**Genel Yayın Yönetmeni**  
Aylin Tarhan Kuru

**Sorumlu Yazı İşleri Müdürü**  
Gökhun Sungurtekin

**Yazı İşleri**  
Mahmut Karşoğlu, Atilla Uygun, Kemal Akçam,  
Ufuk Yamankılıçoğlu, M. Berker Güngör,  
Gökhan Habiboğlu, Batu Hergünel, Hakan Gönül

**Redaksiyon**  
Tansel Emanet Tüzel

**Yazı İşleri Sekreteryası**  
Ebru Zorlu

**Grafik/Bilgisayar**  
A. Umur Ersay, Özlem Sarar

Yazı İşleri Tel: (212) 283-4244  
Yazı İşleri Faks: (212) 283-4254  
Yazı İşleri e-mail adresi: chipyaz@chip.com.tr

**Reklam Müdürü**  
Şebnem Karabıyık

Reklam Servisi Faks: (212) 269-5021

**Abone Servisi**  
Selma Akınay

**Dağıtım Servisi**  
Nebi Danacı

Abone Servisi Faks: (212) 269-5021

**Üretim Koordinatörü**  
Turgay Tekatan

**Genel Koordinatör**  
Melih Şahin

**VOGEL Yayıncılık Ltd. Şti Adına Sahibi**  
Şakir Batumlu

**Renk Ayrımı - Film Çıkış**  
FİLMON  
Tel: (212) 267-4217

**Baskı**  
Medya Pazarlama San. ve Tic. A.Ş.  
Tel: (212) 270-6364 Faks: (212) 270-6368

**Dağıtım**  
BIRYAY A.Ş.

**VOGEL Yayıncılık**  
Peker Sokak, 26 Kat: 3  
Levent - İstanbul 80620  
Tel: (212) 283-4244  
Faks: (212) 269-5021/ 281-3908

**VOGEL Ankara Şubesi**  
**Ankara Sorumlusu**  
Dilek Özgen Batumlu  
Hafta Sokak, 12/5 G.O.P. 06700 Ankara  
Tel: (312) 447-2772  
Faks: (312) 447-1569

## LEVEL'DAN ÖNCE... LEVEL'DAN SONRA...

Dördüncü sayımızda yine muhteşem oyunlarla karşınızdayız. Dilginiz ve desteğiniz sayesinde Level, yayın dünyası için çok kısa sayılabilecek bir sürede en çok aranan oyun dergisi durumuna geldi. Bayilerden, derginin tükendiğini bildiren telefonlar alıyoruz. Level'i bayilerde bulamayan arkadaşlar eski sayıları posta yolu ile bizden temin edebilirler.

Genç ve fakat profesyonelce hazırlanan Level ve CD'sinin, kaliteden asla ödün vermeyeceğinden ve her zaman bir adım önde olacağından emin olabilirsiniz.

Level'in istekleriniz doğrultusunda sürekli gelişeceğini söylemiştik. Bu amaçla ilk olarak oyunların tam çözümlerini yayınlamaya başladık. Geçen ay ilk bölümünü yayınladığımız Tomb Raider oyununa bu ay kaldığınız yerden devam edebilirsiniz.





Diğer bir yeniliğimiz de okuyucu mektupları köşemiz. Yakında, sizlerden gelen soruları elimizden geldiğince yanıtlamaya çalışacağız. Bize bilgisayarınız ve oyunlarla ilgili her konuda yazabilirsiniz. Mektup, faks ve e-mail'lerinizi bekliyoruz...


Level CD'si bu ay da dopdolu. Özenle seçilmiş 16 oyunun demosu sizler tarafından oynanmayı bekliyor. Unutmayın, Level CD'si oyunları, Update'leri, Shareware'leri, filmleri ve tabii ki, deneyimli programcılar tarafından hazırlanmış amaca uygun arayüzü ile Türkiye'nin en kaliteli CD'si.

Gökhun Sungurtekin □



O  
Y  
U  
N  
P  
L  
A  
N  
I

<b>KUMANDA ODASI</b>	<b>3</b>
<b>OYUN PLANI</b>	<b>4</b>
<b>LEVEL CD ANAMENÜ</b>	<b>6</b>
<b>OYUN DÜNYASINDAN</b>	<b>8</b>
<b>GEZİNTİ</b>	<b>10</b>
<b>Emperor of the Fading Suns</b>	<b>10</b>
<b>G-Nome</b>	<b>14</b>
<b>Firo &amp; Klawd</b>	<b>16</b>
<b>KKND</b>	<b>18</b>
<b>Die Hard Trilogy</b>	<b>24</b>
<b>Nemesis</b>	<b>26</b>
<b>Fragile Allegiance</b>	<b>28</b>
<b>Tomb Raider-2</b>	<b>32</b>
<b>Clandestiny</b>	<b>36</b>
<b>HİLEKAR</b>	<b>39</b>
<b>KONSOL OYUNLARI</b>	<b>40</b>
<b>Sega: Need For Speed</b>	<b>40</b>
<b>Sega: Road Rash</b>	<b>41</b>





## OBJEKTİF OLALIM; CANON BJC 240 FOTOĞRAF KALİTESİNDE BASKI YAPAR



Üstün Canon Teknolojisi ürünü BJC 240, kategorisinde sadece kendisine özgü Photo Realism özelliği ile inanılmaz kalitede baskılar yapar.

Canon Yazıcıları Türkiye Distribütörü



HESMAK BİLGİSAYAR TİC. VE SAN. A.Ş.  
Sosko Moda İş Merkezi A Blok, Kat:10 D.59 Ebekızı Sk.  
Meşrutiyet Mahallesi 80220 Şişli-İstanbul/TÜRKİYE  
Text Data Bölümü:  
Tel: (0212) 296 33 10 (5 hat) Fax: (0212) 230 37 86



# LEVEL-CD

## Aaron vs. Ruth - Mindscape

Bu yeni Baseball oyunu tam spor oyunlarını sevenlere göre.

Win95, 486, 8 MB RAM,  
10 MB HDD

## Blood - Monolith/Eidos

Uzun zamandır beklenen kanlı Duke3D benzeri oyun artık burada.

DOS, 486, 16 MB RAM,  
30 MB HDD



## Katharsis Shareware - Metropolis Software House

Oldukça iyi bir shoot'em up oyunu...

DOS, 486, 8 MB RAM, 20 MB HDD

## FlipOut! - Gorilla/Gametek

Hem yeni başlayan ve hem de tecrübeli oyuncular için güzel bir mantık oyunu.

Win95, 486, 8 MB RAM

## Crush! Deluxe - Megamedia

Hayali, turn bazlı stratejik spor oyunu (?).


Win95, 486, 8 MB RAM,  
20 MB HDD



## FPS: Football Pro '97 - Sierra

Amerikan futbolu şüphesiz Amerika'da çok yaygın, bakalım başka ülkelerde de tutacak mı ?

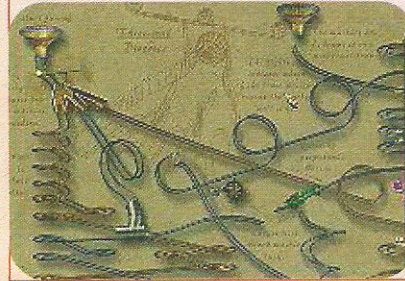
Win95, 486, 8 MB RAM,  
35 MB HDD



## Marble Drop - Maxis

Mekanik kaldıraçlar kullanılarak oynanan iyi bir mantık oyunu.

Win95, 486, 8 MB RAM,  
6 MB HDD



## Meridian 59 Vale of Sorrow - 3DO

Popüler Internet RPG'sinin, beş gün bedava oynayabileceğiniz yeni versiyonu !

Win95, Pentium, 16 MB RAM,  
30 MB HDD, İnet



## NBA Jam Extreme - Acclaim

Bir başka basketbol oyunu, bu seferki iyi bir oyun olan PSX'in yeni versiyonu (demoyu DirectX olmadan yükleyin).


Win95, Pentium, 16 MB RAM,  
25 MB HDD



## MDK - Shiny/Interplay/JRC

Tüm zamanların en iyi action oyunlarından birinin yeni versiyon demosu, üstelik bu defa Pentium şart değil...


DOS & W95, 486DX5, 16 MB RAM, 15 MB HDD



**Shivers II - Sierra**

Karmaşık bilmeceler ve korkutucu bir atmosfere sahip ilginç bir adventure.

**Win3.x & Win95, 486, 12 MB RAM**

**Carnageddon - SCI**

SWIV 3D'nin yapımcılarından, kan ve yıkım üzerine kurulu, kurlsız bir yarış oyunu!

**DOS, Pentium, 8 MB RAM,  
45 MB HDD**

**Outlaws - LucasArts/Virgin**

Lucas Art yapımı 3D action adventure ve üstelik network üzerinde de oynanabiliyor! Mükemmel!

**Win95, 486, 8 MB RAM,  
25 MB HDD**

**POD - Ubisoft**

Gelecekte geçen muhteşem bir yarış oyunu.

**Win95, Pentium, 8 MB RAM,  
25 MB HDD**

**Privateer 2: The Darkening - Origin/EA**

Privateer 2'nin bu demosunda mükemmel ara sahneler ve uzay savaşı bölümleri var.

**DOS, 486, 8 MB RAM, 15 MB HDD**

**Theme Hospital - Bullfrog/EA**

Hiç hastane müdürü olmak istediğiniz anlar oldu mu? Bu demoda 20 hastayı tedavi etme hakkınız var. Deneyin, beğeneceksiniz!

**DOS & Win95, 486, 8 MB RAM,  
30 MB HDD**

**Updates:**

Age of Sail 1.04  
Air Warrior 2 1.01a & New Artwork  
Baldies DirectX 3 patch  
BG: Gettysburg 1.30  
BG: Waterloo 1.08 UK & US  
Broken Sword Trio64 Patch  
Caesar W95 1.01  
Cave Wars 1.20  
Cricket 97 1.01  
Daggerfall 2.12  
Destiny 1.145  
Diablo 1.02  
Discworld 2 Patch #3  
Emperor of the Fading Sun 1.2  
Master of Orion 2 1.3  
Matrox Mystique W95 New Drivers & Bios  
Phantasmagoria 2 W95 Patch  
Gquake v0.92 &

Quake Verite 1.07  
Shrak 2.0  
Sim Copter 1.02  
Steel Panthers 2 V1.01  
Star General 1.1  
Stars! V2.0a to V2.0b  
Strife 1.31  
SU27 1.1 to 1.2a  
EF2000 Tactcom Serial/Modem  
Win Quake 1.0

**Shareware:**

PowerToys for Win95  
Top Cursors 95  
AtomTime95  
Quick Cache pro Windows 95  
Depth Charge - Deep Blue  
Troubles  
Imp's Desk List  
Death Rally  
Hey, Macaroni!

Jigsaws Galore  
Kaleidoscope 95  
LView Pro pro Windows 95  
My Personal Diary (32-bit)  
Microsoft Internet Explorer  
Microangelo  
Night Bird  
NotePad+  
Paint Shop Pro 32-bit  
Quick View Plus  
RealAudio Player for Win95  
VirusScan for Windows 95 3.0  
McAfee WebScan  
WebThing  
VirusScan pro Windows  
WinZip for Windows 95/NT 6.2

**Filmler:**

Akta X 7  
Extreme Assault (BlueByte)

**YARDIM!**

Level CD'si ile bir probleminiz olduğunda çekinmeden bizi arayabilirsiniz.

**CD'nin Çalıştırılması**

Windows 95 kullanıyorsanız, Level CD'sini CD-ROM sürücüyü yerleştirdiğinizde CD arayüzü otomatik olarak çalışacaktır. Bu şekilde arayüz çalışmadığı takdirde BİLGİSAYARIM penceresini açın ve CD-ROM simgesini çift tıklayın. Böylece ÇALIŞTIR, GÖZAT ve ÇIKIŞ seçeneklerinin bulunduğu giriş ekranına ulaşabilirsiniz. ÇALIŞTIR seçeneği CD arayüzünün çalışmasını sağlar. GÖZAT'ı seçtiğinizde ise CD'deki dizinleri ve dosyaları gösteren pencere açılır.

DOS ve Windows 3.1 kullanıcılarının ise CD'de bulunan LEVEL.BAT dosyasını çalıştırmaları gerekiyor. Bunun için DOS ortamında CD-ROM sürücüyü geçin (örneğin D: [Enter]) ve LEVEL.BAT yazarak [Enter] tuşuna basın.

**Arayüzün Kullanımı**


CONTENT bölümünde CD'deki oyunların listesi bulunur. DEMOS kısmından bu oyunları kurmanız, çalıştırmanız ve silmeniz mümkün. Bir oyunu sabit diskinize kurmak için oyu- na ait olan KUR seçeneğini tıklayın ve sorulduğu takdirde hedef dizini yazın (örneğin C:\GENEWARS). Oyun kurulduktan sonra tekrar arayüze dönülür ve ÇALIŞTIR ile KALDIR seçenekleri aktif duruma gelir. Bu seçenekleri tıklayarak oyunu çalıştırabilir ya da silersiniz. Sadece ÇALIŞTIR seçeneği aktifse, bunu tıklayarak oyunu CD'den çalıştırabilirsiniz. Sisteminizde kurulu olan oyunlar arayüzdeki CONTENT kısmında yeşil renkte gösterilir. Ayrıca burada bir oyun üzerine tıkladığınızda DEMOS ekranında direkt bu oyuna ulaşabilirsiniz.

Filmleri seyredilemek için Video Oynatıcı'nın kurulması gerekiyor. FILMS kısmında gerekli ifadeyi tıklayarak bunu gerçekleştirilebilir. Böyle bir ifade bulunmuyorsa Video Oynatıcı sisteminizde kurulu demektir. Win 95'de Shareware'leri kurmak için isimlerini tıklayın, böylece CD'deki Shareware dizini açılır. Burada gerekli dizini açın ve programın kurulum dosyasını (Setup.exe, Install.exe vb.) çalıştırın.

UPDATES kısmında Update isimlerini tıkladığınızda CD'deki Updates dizinini açabilirsiniz.

Herhangi bir oyunu arayüzden çalıştırmıyorsanız ya da arayüz sisteminizi yavaşlatıyorsa, giriş ekranında GÖZAT seçeneğini tıklayın ve CD'deki dizinleri gösteren pencerede oyuna ait dizini açın. Burada bulunan Install.exe, Setup.exe vb. isimli dosyayı çalıştırarak oyunu kurabilirsiniz. Daha sonra sabit diskinizde oyunun kurulduğu dizini açın ve gerekli EXE dosyasını çalıştırarak oyunu başlatın. Oyun CD'den çalışıyorsa, gerekli EXE dosyasını çalıştırarak kurulumla gerek kalmadan oyunu başlatabilirsiniz. Oyunlarla ilgili sistem bilgisini LEVEL-CD sayfalarında da bulabilirsiniz.

## QUAKE EDITÖRLERİ



**D**ünya üzerinde hastalık haline gelen Quake oyunu ne kadar iyi olursa olsun aynı bölümlerini oynamak belli bir süre sonra en hastasını bile sıkar. Bunun için yeni haritalar yaratmak adına birçok Quake editörü ve buna bağlı olarak da çevrede oyundan farklı olarak yüzlerce Quake bölümü bulunmaktadır.

Neredeyse bütün editörler hakkında detaylı bilgiye <http://www.stomped.com> adresinden ulaşılabilir. En çok kullanılan ve adından en çok bahsedilen editör, 3D editör anlamına gelen THRED. Bununla tasarladığınız yeni bölümleri gerçek zamanlı olarak oyunun içinde yer aldığı haliyle görüp çizme şansına sahip-



siniz. Diğer bir editör ise en kalitelilerinden ve en detaylılarından biri olan Worldcraft. Quakeseverler arasında çok hızlı yayılan bu editör ile de gerçek zamanlı görüp düzenlemek mümkün. Eğer uygun bir donanımınız varsa 3D hız-

landırmayı da destekliyor. Diğer ikisinden farklı olarak DOS'ta çalışan bir diğer editör de Quest. 3D katı model olarak haritayı görebileceğiniz programın bir başka özelliği bütün yaratıkları ve objeleri harita içerisinde göstermesi. Bu program ile artık karakterleri küçük x'ler halinde görmek zorunda değilsiniz. Bunların haricinde BSP, PolyED, QuMa, Ed3D gibi Quake editörleri de bulunmaktadır. Bu programları temin edebileceğiniz Internet adresleri ise şunlar:

THRED: <http://www.visi.com/~jlowell/thred/>  
Worldcraft: <http://www.acdsystems.com/worldcraft/>  
Quest: <http://www.nuc.net/quest/>  
BSP: <http://www.planetquake.com/bsp/index.shtm>  
PolyED: <http://www.sonic.net/~mortlgn/quake.html>  
QuMa : <http://www.teleport.com/~benw/quma/>  
Ed3D: <http://www.planetquake.com/ed3d/>

## DEADLOCK 2

**G**eçen yılların gerçek zamanlı stratejilerinden biri olan Deadlock'un devamı olan Deadlock 2 yine aynı evrende aynı ırklarla ve aynı oynanış tarzı ile geliyor. Ama ikinci sürümde oyuncu 42 tane senaryo ile tek bir gezegende geçen basit bir savaştan çok daha fazlasını bulacak. Deadlock 2 aynı zamanda bir harita editörü ve 14 tane, denizaltılar, hava üniteleri gibi yeni dövüş ünitelerini içermekte. Daha öncekinde olduğu gibi bunda da Internet, LAN ve modem üzerinden oyun destekleniyor. Deadlock 2 bu yaz sezonu içinde Accolade tarafından piyasaya sürülecek.



## SCREAMIN' DEMONS OVER EUROPE

**A**ctivision firması, A-10 Cuba'dan elde ettiği başarıdan sonra başka bir uçak simülasyonunu da piyasaya sürdü. Screamin' Demons Over Europe ismini taşıyan bu simülasyon İkinci Dünya Savaşı zamanında geçiyor. Lockheed P-38 Lightning, Focke-Wulf Fw.190 f-8 ve dünyadaki ilk jet uçağı olan Messerschmidt ME-263



gibi 9 ayrı uçağın kokpitinde İngiliz kanalları, Rhineland ve Kuzey Afrika olmak üzere 3 değişik senaryo üzerinde uçabiliyorsunuz. Activision bu oyunun gerçeğe en yakın uçuş simülasyonu olduğunu iddia ediyor. Oyunun Engine'i merkezkaç kuvveti, yerçekimi, ivme gibi fiziksel hesaplamaları eskilerine oran-

la daha iyi hesaplayıp gerçeğe yakın görüntü verebiliyor. Windows 95 oyunu olan bu oyunun fiyatı ise 50 dolar civarlarında olacak.

## NİSAN'IN GETİRDİKLERİ...

**1**997 Nisan ayı birçok firmanın yeni oyunlarını piyasaya sürdüğü bir ay oldu. Nisan ayı içinde çıkan oyunlardan başka, ay boyunca birçok firmadan eski oyunlara Patch'ler gibi daha birçok yenilik de gerçekleşti. Accolade'den Test Drive OFF-ROAD ve Jack Nicklaus Golf 4, Psygnosis'ten City of Lost Children, Electronic Arts'tan Longbow Gold, Darklight Conflict ve Scarab, Sierra ON-LINE'dan Shievers 2 "Harvest of Souls", Interplay'den Realms of Haunting gibi oyunlar da hemen Nisan'ın başında satışa sunuldu. Nisan'ın ilk iki haftası içinde ise uzun süredir beklenen LucasArts'ın Outlaws'u, Looking Glass'tan British Open Championship Golf ve Interplay'den Fragile Allegiance raflarda yerlerini aldılar. Şu sıralar yani Nisan'ın son iki haftasında ise tam bir oyun patlaması yaşandı. X-Wing vs. Tie Fighter, ve Comanche 3 gibi simülasyonlar LucasArts ve Novalogicten geldi. Bunun haricinde Sierra ON-LINE'dan 3D Ultra mini golf, Sirtech'ten Shadows over Riva "Realms of Arkania Trilogy", Avalon Hill'den History of the World, Interplay'den Norse by Norsewest ve Redneck Rampage, Electronic Arts'tan Need for Speed 2, Psygnosis'ten Rush Hour ve Sentient, Westwood Studios'tan Counterstrike adlı görev disk'i, Sierra'dan Hoyle Poker ve 3D Realms'den Shadow Warrior yaz dönemi öncesi bilgisayar kullanıcılarını oyuna boğdu. Genel olarak Nisan gerçek zamanlı strateji, yarış ve golf oyunlarının ayı oldu.



### KISA KISA...

#### COUNTERSTRIKE

Westwood Studios'un 16 yeni görevlik bir görev disk'i olan Counterstrike ile Red Alert fanatikleri tesla tankları ve cevher kamyonları gibi daha fazla ünite ile oynama şansına sahip oluyorlar. 100 tane çok oyunculu harita içeren disk'te daha fazla nükleer silah da bulunmaktadır. Fiyatı ise 30 dolar.

#### BETRAYAL AT ANTARA

Sierra On-Line, Internet sitesinde Betrayal at Krondor oyununu bedava sunmaya başladı. Betrayal At Krondor, Turn tabanlı fantastik dünyalarda geçen bir strateji oyunuydu. Krondor'u oynamak ile Antara'ya geçmeden önce konu hakkında bilgi sahibi olmanızı sağlayacağından Sierra bu yönteme başlamış.




# CHIP Özel

## Windows 95

Windows 95'in güçlü ve zayıf yanlarıyla verimli kullanmanın incelikleri. Yeni Windows üzerine ayrıntılı bilgiler, terfi sırasında dikkat edilmesi gerekenler, DOS altındaki programların işletilmesi, pek çok konudaki chipuçları, Windows 95 ve Internet kullanımı, Windows 95 ve Multimedia kolaylıkları...

CD'de Windows 95'le yapılabilen uygulama örnekleri, çeşitli program ve oyun demoları, oyunlar, onlarca Shareware ve Freeware program...

Fiyatı: 1.000.000 TL



## OS/2

OS/2 işletim sistemi hakkında kapsamlı bilgiler, OS/2 işletim sisteminin kurulumu, kuruluştaki karşılaşılan problemlerin çözümü, OS/2'nun kısa tarihi ve gelişimi, kullanım kolaylıkları, DOS'u iyi bilenler için OS/2 chipuçları, sistemi hızlandırmak ve ince ayarlar için yollar, Internet Access kitinin kurulumu ve kullanımı... CD'de OS/2 için yazılmış pek çok shareware ve Freeware'ler, demolar, oyunlar...

Fiyatı: 850.000 TL



## Adventure Oyunlar



Bilgisayar tarihinde çok tutulan ve çok satan Adventure oyunlar hakkında güncel ve klasik oyunların açıklamaları, oyun çözümleri, tarihçeleri, oyun firmalarının Internet ve yazışma adresleri. CD'de Shareware oyunlar, oyun demoları, eski oyunların bozuk bölümlerini düzelteren Patchler, video görüntüleri...

Fiyatı: 1.250.000 TL


## Her Yönüyle Linux

32 bit erişimli ve çok kullanıcıli işletim sistemi Linux hakkında ayrıntılar...

Herhangi bir 386 makineye dahi kurulabilecek bu işletim sisteminin Slackware sürümünün kuru-

lumu, temel komutları, editör ve elektronik tablolarına örnekler, Linux'da programlama, Linux'da Network çözümleri, Linux'da Internet ve Java dilinin kullanımı, X-Windows ile ilgili bilgiler... CD'de Linux'un son versiyonu da yer almakta. Linux demo sürümü, yardımcı ve örnek programlar, Linux için oyunlar.

Fiyatı: 850.000 TL



## TÜMÜ CD'Lİ

## Strateji Oyunlar

Strateji türünde oyunların demoları, oynanabilir demoları, bu türdeki

Shareware oyunlar ve

Patch'leri içeren yeni

CHIP ÖZEL, CD

olarak satışa sunul-

du. Oyun

tanımlarını ve

chipuçlarını

içeren kitabı da

CD'nin içinde yer

alıyor

Fiyatı: 750.000 TL



**K**orkma delikanlı, yaklaş. Yüzümdeki izler ürkütmesin seni. Acı dolu yılların, savaşların, bizim karanlık tarafımızın izleri bunlar... Soyular, evet bir zamanlar gerçekten öyleydiler.... Bir zamanlar ben de onlardandım. Hatta Vladimir'in o meşhur taç giyme töreninde bizzat katedralde bulunanlardan biriydim. Bir tek kişinin tüm galaksinin tacını başına geçirmesi, tüm soyluları bir araya getirmesi... Yalnızca tek bir kişinin... Çılgınca, hatta biraz ürkütücüydü kabul ediyorum ama bir o kadar da heyecanlıydı doğrusu. Ve de bir umuttu evlat, anlıyor musun? İşlerin daha iyiyeye gideceğine dair bir umut... Oysa karanlık, oyununu çoktan oynamıştı. O tacı başına taktıktan sonra.. Bugün bile aklımdan çıkmayan bir geceydi, evlat. Vladimir'in çığlıklarının orada olan herkesin bu gün bile rüyalarına girdiğine eminim. Tıpkı benim gibi... Sonra mı? Güç, tabii ki.... Güç soyluların akıllarını başlarından aldı. Artık ne başına inanıyorum, ne de bu beş ayrı soyun tekrar bir kişinin yönetimine gireceğine. Köşemde küçük, yaşlı bir adamım ben, evlat... Bir zamanlar "onlar gibi" olduğu için utanan...



### Başlangıç

Emperors of the Fading Sun, hoş demosunun ardından yeni başlayacağınız oyunu tarihi mi, yoksa rasgele bir haritada mı oynamak istediğinizi soruyor öncelikle. Ardından seçeceğiniz aileyi belirliyorsunuz. Al-Malik, Li Halan, Hazat, Decados ve Hawkwood olmak üzere beş büyük "House" dan birini seçtikten sonra, oyun içinde isyan olsun mu olmasın mı; adamlarınız acıksın mı acıkmasın mı gibi ayar-

# EMPEROR OF THE FADING SUNS



ları yapıyorsunuz. Daha sonra yardımcınıza size, kendinizi imparator ilan etmeniz gerektiğini ve "House"dan beş soylunun ölmesi sonucunda işinizin biteceğini anlatıyor. Seçtiğiniz ailenin üç ileri geleninden birini de karakteriniz olarak seçtikten sonra House'unuzun çeşitli avantaj ve dezavantajlarını ayarladığınız bir ekran karşınıza geliyor. Bunlar, ticarette başarı, belli bir ortamda (örneğin kilisede) bir dostunuzun ya da düşmanınızın olması gibi özellikler. Avantaj ve dezavantajlarınızı da ayarladıktan sonra oyun başlıyor. İlk durak araştırma laboratuvarı. Burada icat etmek istediğiniz bilimi seçiyorsunuz. Database ikonu gereksiz bi-


limleri atmanıza, Archive ise bilimler hakkında bilgi edinmenize yarıyor. Research Tech ikonu ile seçtiğiniz bilimi icat edebilirsiniz, ancak kırmızı ile işaretli bilimlere dikkat! Kilisenin yasakladığı bu bilimleri icat etmek, sizi "Kutsal Engizisyon" ile yüz yüze getirebilir.

### Oyun Ekranı

Danışmanın size yaptığı yüzlerce tavsiyenin ardından oyun ekranını görmeyi başarabilirsiniz. Oyun ekranı ile demek istediğimiz, bir gezegenin yüzeyi. Eğer oyuna galaksi ekranında başladıysanız, adı sizin renginizde olan gezegene sağ tuşla tıklayın. Ekra-

ranızı geçirmek isteyip istemediğiniz sorulacaktır.

**Kırmızı ok:** Bir bir-



**Çadır:** Birliklerin yerinden kımıldamadan nöbet beklemesini sağlar.



na gelecek olan ekranın sağ üst köşesinde gezegenin haritası, Sol alt köşede ise yardımcı ikonlar bulunur. Bu ikonlar :

**Kum saati:** Sıranızı bitirir. Eğer tüm birlikleriniz hareket etmedi ise size sı-

liğin sırasını geçirir.

**Yeşil ok:** Bir birliğin diğer birlikler hareket edene kadar beklemesini sağlar.



**Ok ve Çarpı:** Önceden rotası çizilmiş bir birliğin hedefine gitmesini sağlar.

**Ok ve çubuk:** Tüm grubu seçer.

**Ok ve soru işareti:** Birliklerinizi sırayla görmeyi sağlar.

Haritanın sağındaki hedef ikonu galaksi haritasını açarken, altındaki roket ikonu ise eğer gezegene inmiş geminiz varsa yörüngeye fırlatmanızı sağlar.

Ekranın alt kısmında maden ve diğer benzeri kaynaklarınızı gösteren bir çubuk bulunur. Haritanın altında ise, o sırada aktif durumda olan gurunun içerdiği birlikler yer alır. Bunun dışında oyun ekranı tıpkı Civilization'ın'da olduğu gibi. Ama bu oyunda eğer isterseniz haritayı peteklere ayırmanız mümkün. Şimdi sıra geldi üst taraftaki menü çubuğunu tanıtmaya :

1) File: Açıklayacak pek birşey yok. Save, Load, Options, Exit, vs.


2) Orders: İlk gruptaki emirler, oyun ekranının sol alt köşesindeki ikonlar ile aynı işi görürler. Diğerleri ise yol, şehir, birlik yapma ya da şehir yıkmak için kullanılırlar. End turn ise sıranızı geçirmenizi sağlar.

3) Messages: Buradan diğer House'lara mesaj yollayabilir, onlardan gelen mesajları veya anlaşmalarınızı görebilirsiniz.

4) Archives: Eski dokümanları karıştırarak teknolojiler, birlikler ya da oyunda adı geçen bazı kavramlar hakkında bilgi alabilirsiniz.

5) House : Bu seçenek, karşınıza House ekranını getirir. Ekranın sol üst köşesinde seçtiğiniz karakterin resmi, Bunun altında ailelerin birbirleri ile olan ilişkileri yer alır. Bu bölümün sağında her ailenin para, bilim vs. konularında ne kadar geliştiği görülür.

Sağ üstte ailelerin genel gidişatı grafik halinde gösterilirken, bunun altında önemli bir ayarlama bölümü bulunur. Burada, emriniz altında bulunanlardan aldığınız vergi miktarını, kilise vergisini ve birliklerinize verdiğiniz ücretleri alçaltıp yükseltebilirsiniz. Bu ekrandan ödenecek parayı artırıp ö-



denecek vergi miktarını düşürerek ayrıldığınızda alkış sesleri ve tezahürat, tersini yaparak ayrıldığınızda ise huzursuz ve şaşkın sesler duyacaksınız.

**6) Diplomacy :** Bu seçeneğe, kilise, League adı verilen büyük organizasyon ya da diğer House'lar ile ticaret-geliştirme, savaş ilan etme ya da çeşitli antlaşmalar yapma imkanı verir. Bunu yapmak için öncelikle "Give me" bölümüne bir teklif, "I'll give you" bölümüne de bir istek yazın. Bu iki bölüm arasındaki "and" yazısını "or" haline getirerek karşınızdakine birden fazla teklif arasından seçim yapma hakkı verebilirsiniz de mümkün. Teklifinizi yaptıktan yaklaşık bir el sonra karşı taraftan mesaj gelecektir. Örneğin para karşılığı rakip ailenin tüm oylarını size vermesini sağlayabilirsiniz. İlginç şey şu diplomasi !

**7) Imperial Regent :** Bu bölümde büyük patronun, yani Regent'in hangi House'dan olduğunu ve yetkilerini öğreniyoruz. Eğer bir ailenin lideri Regent mevkiine yükselirse, kendisi-



ne bağlı üç bakanlığı bulunuyor. Bu bakanlıklar :

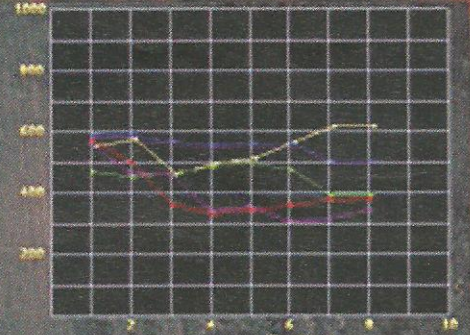

**Stigmata:** Bu rütbe, gezegenin askeri güçlerinin kontrolünü sağlar. Kısaca orgenerallik gibi bir şey.

**Imperial Eye:** Imperial Eye rütbesi, çeşitli House'ları gözlemleme görevini üstlenmiştir.

içinde sıralanır. Sol altta house'un arması, bunun sağında ise şehrin "Loyalty"si yüzde cinsinden belirtilir. Bu rakam aynı zamanda şehrin üretim rahatlığını da belirler. Bir şehrin Loyalty'si içinde ne kadar çok birlik varsa o kadar artar ve üretim de buna doğru orantılı olarak yükselir. Sağ alttaki "Sentry" ikonu ile de şehirdeki tüm birliklerinizin hareket hakkını durdurup şehirde nöbet beklemelerini sağlayabilirsiniz.

### Peki Ya Şimdi ?

Oyuna başlarken bir bilim için araştırma yapıyorsunuz. Bu bilimin neleri üretmenizi sağlayacağını o bilimi seçerek öğrenebilirsiniz. Bilimi icat ettiğiniz elin başında şimdi neyi icat etmeniz istendiği soruluyor ve önceden icat ettiğiniz bilimin getirdiği tüm birlik ve yapılar otomatik olarak listelerde beliriyor. Bir birlik üretme-



**Imperial Fleet:** İmparatorluğun bu üçüncü bakanlığı da gezegenler arası sıçrayış noktalarını ve sıçrayış rotalarını korumakla yükümlüdür.

Menü çubuğu da böylece bittikten sonra, oyun içinde karşınıza çıkacak olan diğer bazı ekranlar hakkında bilgi vermek istiyoruz. Bakınız şehir ekranı:

Sol üst köşede galaksinin haritası, hemen altında ise gezegenin haritası yer alıyor. Ekranın sağ üstünde şehirdeki birliklerden seçili olanın resmi bulunur. Ortada üstte ise bu birliğin adı ve sayısal özellikleri görülür. Ekranın tam ortasında şehirde bulunan birlikler kutuların-

niz için bir fabrikanızın üzerine sağ tuşla tıklamanız yeterli olacaktır. Karşınıza çıkacak listeden birliğin ne kadar zaman sonra üretileceğini görebilirsiniz. Kırmızı işaretli birlikler, o anda eriştiğiniz teknoloji ile üretme imkanınız olan, ancak elinizde yeterli maden veya benzeri kaynak olmadığı için üretilemeyen birliklerdir. Bir birliğiniz karadan başka bir noktaya saldırarak ise size hangi türde saldırarak isteyeceğiniz sorulacaktır. İsterseniz atak daha güçlü; isterseniz defans daha güçlü, isterseniz de normal bir şekilde saldırabilirsiniz. Bir savaşta tüm birliklerinizi kaybetmeyebilir, bir birliğinizi aynı el içinde hareket

hakki bitene kadar saldırtabilirsiniz. Oyun içinde birkaç tür yapı var. Bunlardan bazıları :

**Lab:** İlimin beşiği olan laboratuvarlarda her türlü teknolojik araştırma itina ile yapılır.

**Mine:** Maden çıkarmanızı sağlar. Haritada gösterilen zengin yerlere yakın kurun. Unutmayın, bu tip bir yapının beş kare çevresine yeni bir tane yapamazsınız.

**Shield:** Hayati yapılarınızı koruyan kalkan.

**Farm:** Birlikleriniz için mama üretir.

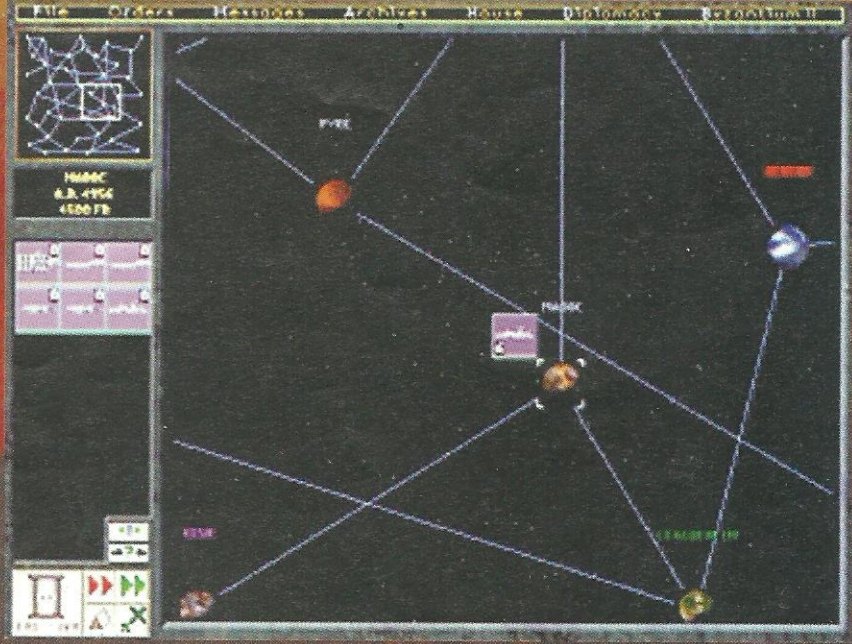
**Fort:** Askeri birlikler kalelerde yetiştirilebilir.

**Factory:** Askeri olmayan birlikleri dahi üretebilen hoş yapılardır.

**Palace:** Oyunun en önemli yapılarından biridir. Sizin merkeziniz olan saraylardan her gezegende en fazla bir tane inşa edilebilir. Eğer bir sarayın içinde soylularınızdan biri bulunuyorsa halktan vergi alabilirsiniz.

Oyunda soyluların oldukça önemli bir yeri var. Daha önce de söylediğimiz gibi beş soylunuzu kaybetmeniz işinizin bittiği anlamına geliyor. Bu yüzden soyluları kalkan içinde korumuş sarayınızda ya da benzeri bir yapıda güvenlikte tutun. Bir diğer önemli konu da galaksi. Oyuna başladığınızda gezegeniniz çevresinde bir filonuz bulunuyor. Gemilerinizle başka bir gezegene sıçrayış yapmak için uzay geminiz aktif durumdayken sol tuşla gezegeni tıklayın. Böylelikle geminiz seçtiğiniz gezegenin yörüngesine sıçrayacaktır. Gezegenin yörüngesindeyken gezegene tıklarsanız iniş yapabilirsiniz. Ancak iniş sırasında dikkat edilmesi gereken bir kaç önemli nokta var. Öncelikle, suyun üzerine iniş yapamazsınız. Herhangi bir şehrinizin üzerine de inmediğiniz sürece gemileriniz kara üzerine yaptıkları sert inişten dolayı hasar alacaklardır. Yalnızca belli tip gemiler hasar almadan araziye iniş yapabilirler.

Oyunun başlarında güçlenene kadar aranızı diğer gruplarla iyi tutmaya bakın, yoksa savaşlar sonucunda



soylularınızı tek tek kaybedebilirsiniz. Ayrıca "asiler"e karşı da dikkatli olun. Bazı gezegenlere gitmek için o gezegenin haritasına ihtiyacınız olacak. Diğer grupların liderleriyle sıkı bir pazarlıktan sonra aradığınız gezegen haritasını bulabilmeniz mümkün. Mühendis ve subaylarınıza dikkat edin, işinize oldukça yarayabilirler. Örneğin subaylar, savaş sırasında bir "geri çekilme bonusu" verirler. Aynı özellik, soylularda daha etkili bir şekilde bulunur. Bazı yüklerinizi kargo gemilerine yüklemek isterseniz önce kargoyu seçin, sonra da gemiyi tıklayın. Boşaltma işlemi için de önce boşaltacağınız yükü, ardından da boş bir alanı seçmeniz yeterli olacaktır. Ayrıca archive menüsünden olayların tarihçesini öğrenmeye bakın. Adamlar üşenmeyip sayfalar dolusu açıklamışlar. Sabrınızı biraz zorlayıp okursanız oldukça ilginç şeylerin yer aldığını göreceksiniz.

### Genel

Oyunun genel oynanış tarzı pek çok yönden eski dostumuz Civilization'a benziyor. Özellikle gezegenler üze-

rinde birliklerin ilerleyişi, sıra sistemi, şehirlerin üretim yapması ve yeni bilimler geliştirme neredeyse tıpatıp aynı. Ayrıca sizi bu tip diğer oyunların tersine sıfır noktasından değil de az çok gelişmiş olarak başlatması ilk başlarda insanın kafasının karışmasına yol açıyor. Oyun genel sistem olarak da sanki daha basit olabilirmiş izlenimi veriyor. Gezegenler, kendi grubunuzun özelliklerini belirleme, etkin güçler, hiper-sıçrayışlar... Hepsi iyi hoş ama tüm bu eklemeler oyuna çok fazla bir şey katamamış ne yazık ki. Civilization ekolünün bizce pek de kaliteli bir temsilcisi olmayan, ancak yine de meraklısını oyalayabilecek bir oyun Emperor of the Fading Suns.

Artık her şeyi biliyorsun, evlat. Unutma, bilmekten her zaman bu kadar hoşlanmayabilirsin. Galaksi çok yıprandı, tıpkı benim yaşlı bedenim gibi... Kafanı yukarılara kaldır, evlat. O günlerden geriye ne kaldı? Ah, sen nereden bileceksin ki? Haydi git yoluna. Belki gün gelir "küçük yaşlı adam"ı hatırlarsın, belki...

Gökhan Habiboğlu &

Batu Hergünel

valence@pemail.net &

quedrus@pemail.net



## LEVEL KARNESİ STRATEJİ

MERTAY COMPUTER CLUB

Tel: (212) 269 12 77

486 DX2-66, 16 Mb. RAM, 20 Mb. HDD,  
2x CD-ROM, Windows 95



Dev Savaş Robotlarının  
Dönüşü

**S**corp Federation, uzun yıllardır yeni ve güçlü bir silah geliştirmiyordu. Bu yeni biyolojik silah tüm uluslararası anlaşmaların ihlali anlamına geliyordu ve Union bu durumdan hiç memnun değildi. Zaten uzun süredir devam etmekte olan sürtüşmelerin yarattığı gerilim, bu sa-yede iyice artmıştı. G-nome kod ismi verilen bu yeni biyolojik silah, insan genlerinin ve diğer faktörlerin üzerinde değişiklikler yapılarak orta-



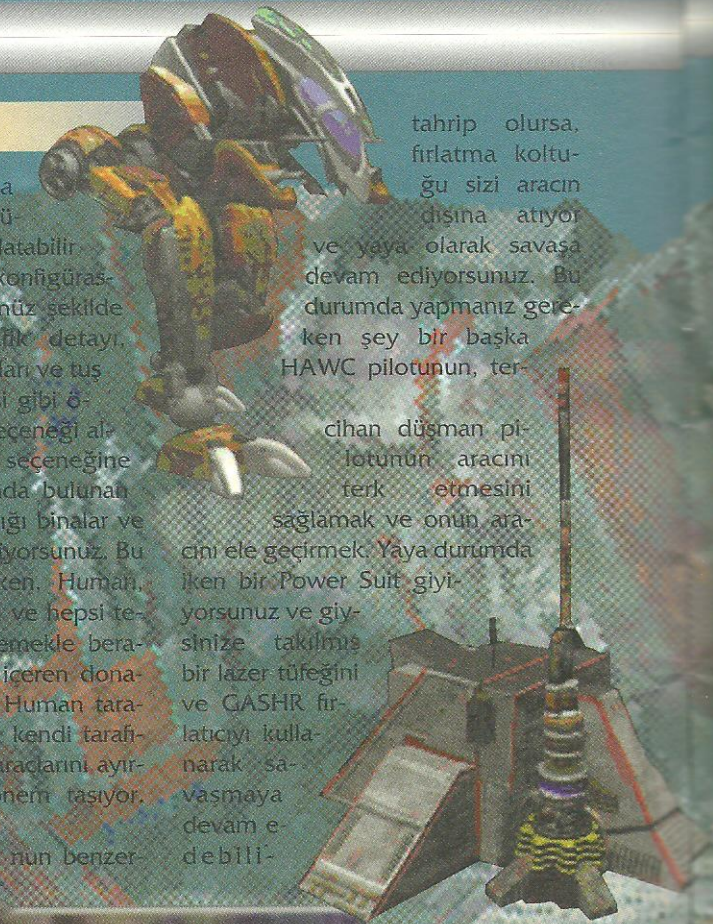
ya çıkarılmış, son derece dayanıklı, acıya du-yarsız ve yoket-meye programlı korkunç bir yaratıktan başka bir-şey değildi. An-cak eğer bu proje durdurulamazsa, Union tüm avantajını Scorp'a kapta-caktı. Bu yüzden eski bir HAWC pilo-tu olan siz, gizli bir görevle tekrar or-duya çağırıldınız.

## Tüm Sistemler Hazır...

Oyun tek CD olarak geliyor ve sade-ce Windows 95 altında çalıştırılabil-iyor. Tüm grafikler Texture kaplı ol-duğundan biraz güçlü bir sisteme ihtiyaç duyuyor. Programı çalıştır-mak için Pentium 90 işlemci ve en az 16 Mb Ram gerekiyor, ancak tav-siye edilen Pentium 120 işlemci. Oyun DirectX 3.0 desteği gerektiri-yor ve bu program kurulum içerisin-de mevcut. Kurulum Autor'un des-teği ile sorunsuz gerçekleşiyor ve e-ğer isterseniz başka oyunların demolarına da bir gözatabiliyorsunuz. En az 4X hızlı bir CD sürücüye ve hard-disk üzerinde minimum 30 Mb boş alana da ihtiyacınız var. Eğer elinizde mevcutsa, oyun Flightstick türü kumanda ekipmanını destekli-yor ve kullanılması önemle tavsiye olunur.

## Et Ve Metal

Oyunu çalıştırdığımızda karşınıza gelen ana menü-den yeni bir oyun başlatabilir ve oyunla ilgili diğer konfigüras-yonları uygun gördüğünüz şekilde değiştirebilirsiniz. Grafik detayı, zorluk seviyesi, ses ayarları ve tus takımlarının belirlenmesi gibi ö-nemli ayarlar Options seçeneği al-rında toplanmış. Lab seçeneğine tıkladığınızda ise, oyunda bulunan dört ayrı gücün kullandığı binalar ve araçlarla ilgili bilgi alabiliyorsunuz. Bu dört güç sırasıyla Darken, Human, Merc ve Scorp orduları ve hepsi te-melde birbirine benzerlikle bera-ber değişik özellikler içeren dona-nımlara sahiptir. Siz Human tara-fında olduğunuz için, kendi taraf-ınızın ve diğerlerinin araçlarını ayır-dedebilmemiz büyük önem taşıyor. Ancak bu oyu-



tahrip olursa, fırlatma koltu-ğu sizi aracın dışına atıyor ve yaya olarak savaşa devam ediyorsunuz. Bu durumda yapmanız gere-ken şey bir başka HAWC pilotunun, ter-

cihan düşman pi-lotunun aracını terk etmesini sağlamak ve onun ara-cını ele geçirmek. Yaya durumda iken bir Power Suit giyi-yorsunuz ve giy-sinize takılmış bir lazer tüfeğini ve GASHR fırlatıcıyı kulla-narak sa-vasmaya devam e-debili-


yorsunuz. Tüfeği-niz tek başına pek etkili değil, ancak GASHR fırlatıcı bir HAWC üzerine tatbik e-dildiğinde, düş-man pilotunun

fırlatma koltuğunun çalışmasına ve a-racından fırlatılmasına sebep oluyor. Bu durumda terkedilmiş bir aracın yanına gelerek ona binmeniz müm-kün oluyor. Tabii aynı durum kolay-lıkla sizin de başınıza gelebiliyor, bu yüzden ortalıkta dolaşan düşman pi-

lerinden en farklı yanı, sadece Human araçlarını kullanmak zorunda olmayışınız. Ço-ğu zaman diğer kuvvetlere ait çalıntı araçlar ile savaşabiliyorsunuz. Bunun haricinde eğer savaş anında kullan-makta olduğunuz HAWC vurulup

## GNOME





yadelerini zaman gecirmeden ezme yerinde olur. Daha güçlü bir düşman aracını elde etmek isterseniz, tahrip edilmeyi beklemeden kendiniz aracınızdan atlayıp onu ele geçirmeye çalışabilirsiniz, ancak ezilme tehlikesi her zaman mevcut, bunu unutmayın. Gözden kaçırılmaması gereken bir diğer unsur da, bazı araçların otomatik fırlatma özelliğinin olmayışı, bu durum özellikle Merc araçları için geçerli ve bu yüzden bunları ele geçirebilmek mümkün görünmüyor. Yine önemli olan olan bir diğer durum da yapıların ve özellikle sabit savunma sistemlerinin birbiriyle bağlantılı olması. Mesela lazer ve füze taretleri doğrudan radar istasyonları ile bağlantılı ve eğer bu yapı vurulursa genel savunmada büyük bir gedik açılabilir.

### Ses, Grafik Ve Diğerleri...

Oyunda etrafınızı iki farklı pozisyon- dan görüyorsunuz, ilki HAWC kokpit- i. Her araç farklı kokpit tasarımına sa- hip ve genel olarak sizin ve hedefini- zin durumu ile ilgili pek çok bilgi bu- rada görüntüleniyor. Eğer ihtiyaç du- yarsanız 'H' tuşuna basarak kontrol tuşlarının tam bir listesini görebiliyo- runuz. Diğer pozisyonda ise, yaya kaldığınız zaman kaskınızın vizörün- den etrafınıza bakıyorsunuz ki, o zaman HAWC denen arac- ların ne denli iri oldu- ğunu daha iyi anlıyor- sunuz. Kontrol tarzı her iki şekilde de farklılık

göstermiyor. Söz kontrollere gelmiş- ker, oyunda gerçekten bir hayli çok tuş kullanılıyor. Bu duruma alışmak için Training görevleriyle bol alış- tırma yapmak şart, eğer var- sa gelişmiş bir Flightstick kullanılması bu yüzden tavsiye olunuyor. Eğer maki- nenize takılı durumda bir joystick varsa, ancak siz bunu kullanmayı düşünmüyo- rsanız, o zaman oyunun Options menüsünden joystick seçene- ğini kapatmanız gerekiyor, çünkü aksi takdirde klavyedeki bazı komut tuşları devre dışı kalı- yor.

Ses efektleri kabul edilebilir düzeyde ve kokpitte sizi de- vamlı uyarın sözlü bir ikaz siste- mi mevcut. Grafiklere gelince, düz bir zemin üzerine oturtulmuş Texture kaplı dağlar ve aralara serpiştirilmiş Bitmap ağaçların çok etkileyici oldu- ğu söylenemez. Araçlar ve binalar i- se nispeten daha özenli hazırlanmış. Yer araçları sadece düz zeminde ha- reket edebiliyorlar, yani dağlara tır- manıp öbür tarafa geçerek baskın yapmak söz konusu değil. Patlama ve isabet alma gibi durumlar için hazırlanmış olan görsel efektler ise doğru- su bu oyuna göre zayıf. Oyundaki tuşların fazlalığı ve araçların kullanılış şekli oyunun hareketli olmasını bir ölçüde engelliyor. Araçların kullanılış tarzı, benzer oyunlar içinden örnek vermek gerekirse Shattered Steel'den ziyade Mech

Warrior'u çağırıyor. İlerlemek için gazı açmanız ve gerilemek için tam tersini yapmanız gerekiyor ve hız kazanmak oldukça zaman alıyor. Manevra kabiliyetinin bu şekilde düşme- si oyunun oynanabilirli- ğine negatif etkiye bulunuyor. Bu- nunla karşı- laştı- rıl- dığı z a m a n Shattered Steel daha az detaylı ama daha oynanabilir bir oyun olarak kalıyor.

G-nome, artık adet olduğu üzere Net- work üzerinde ta- kim ya da Death- match oyunlarını destekli- yor. Ancak genelde dörtten fazla oyuncunun katılımı ve büyük haritaların kullanımı pek tavsiye edil- miyor. Ayrıca, oyun performansı açı- sından en hızlı bilgisayarın seçilerek ara Server olarak atanması şiddetle tavsiye olunuyor.

Sonuç olarak bu oyunun biraz daha geliştirilmesi ve kontrol biriminin sadeleştirilmesi o şekilde piyasaya çıkarılması yerinde olurdu. Uzun süredir reklamının yapıldığını düşünürsek, genel görünüm olarak çok etkileyici sayılabilecek bir oyun değil. Mesela oyunların başlangıçlarında etkileyici bir demo ile havaya girmeyi sevenle- riniz bu oyunda hayal kırıklığına uğ- rayacaklardır. Çok hareketli oyunlar- dan hoşlananlar için de durum pek farklı olmayacaktır. Tüm bunların üstüne bir de güçlü bir sisteme ihtiyaç duyulduğunu gözönüne alırsak...

Eğer bu tür oyunlarla özel olarak il- gileniyorsanız ve güçlü bir sisteme sahipseniz, o zaman yeni ve kendine has bazı ilginçlikleri olan bir başka ro- bot dövüş oyunu olarak alıp oyna- maktan bir zarar görmezsiniz. Aksi halde tekrar düşünmekte fayda var.

Buck Rogers [L]



**LEVEL**  
**KARNESİ**  
**SİMULASYON**

MERTAY COMPUTER CLUB

Tel: (212) 269 12 77

Pentium 690, 16 Mb. RAM, 30 Mb. HDD,  
4x CD-ROM, Windows 95





**K**lawd arka mahallelerde yaşayan ve hayatını karanlık tiplere kuryelik yaparak kazanan bir kedir. Pek soru sorma alışkanlığı olmadığından iş bulmakta fazla zorluk çekmez. Yine birgün kendisine verilen paketi teslim etmeye giderken, yere düşürür ve gördüklerine inanamaz, paketin içi para doludur! Açgözlülüğü tutan Klawd, kimsenin farketmeyeceğini sanıp bir avuç parayı cebine atar ve paketi yerine verip hayallerini süsleyen son model sapanı almak için silah dükkanına gider. Ancak paranın sahipleri durumu anlayıp, çoktan peşine takılmışlardır. Klawd, silah dükkanından cebinde yeni sapanıyla mutlu bir şekilde ayrılırken, aynı dükkanda kendisine yeni bir tüfek almakta olan polis dedektifi goril Firo, kendisine sahte parayla parasının üstünü ödeyen tezgahtarın boğazını sıkılmaktadır. Tezgahtar parayı biraz önce çıkan Klawd'ın verdiğini söyle-

yince, onu bırakıp Klawd'ı yakalamak için dışarı fırlar. Tam Firo ile Klawd arasındaki sohbet koyulaşmışken birden ortaya çıkan bir arabadan, sokağın ortasında boğuşmakta olan mutlu ikilinin üzerine ateş açılır. Saldırdan kılpayı kurtulan Firo, Klawd ile olan sohbetine karakolda devam etmek zorunda kalır ve şans eseri çok

büyük bir kalpazanlık olayını açığa çıkarma fırsatını yakaladığını farkeder. Artık ikisinin de kellesi tehlikede olduğundan birlikte çalışıp olayı çözmekten başka çareleri yoktur.

Dos altında çalışan oyun, hard-disk üzerinde 10 Mb kadar bir yer kaplıyor. Options seçeneğinden istediğiniz tuşları seçebiliyorsunuz ve zorluk derecesini ayarlayabiliyorsunuz. Oyunun iki kişi oynanabilme özelliğinden dolayı oyuna başlamadan iki karakterden birini seçmeniz gerekiyor. Oyun şehrin çeşitli mekanlarında geçiyor ve değişik bakış açılarından görebilirsiniz karakterinize kumanda ediyorsunuz. Eğer tek kişi oynamak isterseniz diğer karaktere bilgisayar kumanda ediyor ve yanınızda dolaşarak size yardımcı olmaya çalışıyor. Yapmanız gereken önünüze çıkan tüm tipleri temizlemek. Çeşitli mekanlara girip çıkarak yolunuza devam ediyorsunuz. Başlangıçtan itibaren pekçok çizgi film tarzında hazırlanmış ara sahne oyuna renk katıyor.

Bu oyun neşeli havası ve kolay oynanabilirliği ile herkese hoşça zaman geçirebilecek bir yapıya sahip, yani



çok ciddi ve kafa yoran oyunlardan bıkanlar buna bir göz atmakla pek birşey kaybetmezler.

M. Berker Güngör



**LEVEL  
KARNESİ  
ACTION**

**KARTEL BİLGİ İŞLEM**


Tel: (212) 212 06 61

486 DX2-66, 8 Mb. RAM, DOS





# Walt Disney bilgisayar oyunları esas şimdi Türkiye'de!



Dünyada yirmiden fazla ülkede satış rekorları kıran, hem eğlendirici, hem eğitici Walt Disney bilgisayar oyunları artık Türkiye'de. İmaj Interactive'e siparişlerinizi verin. Walt Disney bilgisayar oyunlarını güvenle satın.

Lütfen bizi arayın,  
siz de Walt Disney  
ailesine katılın!

## İŞTE İLK 14 OYUN:

THE LION KING ANIMATED STORYBOOK

TOY STORY ANIMATED STORYBOOK

POCAHONTAS ANIMATED STORYBOOK

ALADDIN ACTIVITY CENTER

LION KING ACTIVITY CENTER

TIMON & PUMBA GAME BREAK

HUNCKBACK GAMEBREAK FINISHED

TOY STORY VIDEO GAME ACTION FOR PC

DONALD COLD SHADOW

LION KING PRINT STUDIO

MICKEY & CREW PRINT STUDIO

LION KING SCREEN SCENES

MICKEY & CREW SCREEN SCENES

TOY STORY SCREEN SCENES

DISNEY INTERACTIVE  
TÜRKİYE GENEL DİSTRİBÜTÖRÜ

**imaj** INTERACTIVE

Büyükdere Caddesi 57/3 Maslak-İstanbul  
Tel: (0-212) 286 15 20 (5 hat)

İmaj Interactive, PC CD-ROM oyunları üreticisi  
Walt Disney'in Türkiye'de tek ve yasal dağıtıcısıdır.

# KRUSH KILL N' DESTROY

Gayet sıradan bir gün... Şehir her zamanki gibi güneşin ilk ışıkları ile uyanırken insanlar yeni bir günün heyecanını yaşıyorlardı. Hayvanlar sokakta ilk yiyeceklerini aramakta, erken kalkan öğrenciler ise birkaç saat daha uyumak için annelerine yalvarmaktaydı. Bazıları için ise uyuma vakti daha yeni gelmişti. Her şeyiyle doğal bir gün... Her şey masum, her şey sakin, yıl 2079. Kimse saatte 2000 km/saat hızla üzerlerine gelen roketten haberdar değil. Vee birden... Beyaz bir ışık, son bir kaç boğazdan çıkıp havaya asılan çığlıklar... Bittii! Her şey, bütün şehir bir anda yok oldu, havaya uçu, kaçınılmaz bir son olan nükleer savaşın gazabına uğradı.. Yoo, hayır hayır, birkaç kişi kurtulmuştu. Mucize eseri bu korkunç patlamadan korunabilmiş, hayatlarını kalabilmişti. Bunlar ise ikiye ayrıldılar: Bir



kısmı yerin derinliklerine doğru yepyeni dünyalar keşfetmek, her şeye sıfırdan başlamak üzere bu vahşi dünyadan kaçmıştı. Diğer bir kısmı ise direndi, bu ortama ayak uydurmaya çalıştı. Bedeli?.. Tabii ki vardı. Ortama ayak uydurmak onlara bedenlerine, fiziksel görünüşlerine mal olmuştu. Artık onlar değişim geçirmiş garip canlılardı. Doğal olarak hayvanlar da bundan nasiplerini almış, korkunç canavarlara dönüşmüştü.


**A**radan yıllar geçti, yeraltındaki insanlar artık buradan çıkmak ve eski dünyalarına dönmek istiyorlardı. Ama karşılarında küçümsemeyecek bir engel vardı. Bu emellerini gerçekleştirmek için çok eski akrabalarını yenmek zorunda kalacaklardı. Dünyanın yeni bekçileri ise yer altından çıkan bu "insan ırkı"na karşı kanının son damlasına kadar savaşmaya hazırdı. Sonuç? Zaman gösterecek...

## Başlangıç

Zaman neyi gösterir bilinmez, ama geçmişte her şey Dune2 adlı oyunun yapılmasıyla başlamıştı. Dune1'den oldukça farklı olan Dune2 strateji ve Arcade'i karıştırmış ve ortaya harika bir oyun çıkartmıştı. Tabii kimse bu oyunun bu kadar tutulacağını sanmazdı. Firmalar baktılar bu tip oyunlar çok satıyor, hadi biz de yapalım hadi biz de yapalım diye gaza gelip bu türden bir sürü oyunu piyasaya sürdüler. Warcraft, Warcraft II, Comand & Conquer, Red Alert (bu arada bu oyunların -bedava- Internet üzerin-

den dünya liglerine katılmak isterse-niz mutlaka [www.igj.net](http://www.igj.net)'e bir bakın) gibileri ise oyun dünyasının unutul-mayanları arasında yer aldılar. Bu oyunlar böyle sattığı sürece daha bir çok bu türden oyunu piyasada gör-meyi kendinize alıştırsanız iyi olur.

Bu kadar açıklamadan sonra, herhalde oyunumuzun türünü anlamışsınızdır. Evet, yanılmadınız bir simulas-yon. Tamam, şaka şaka, yukarıyı tek-rar okumanıza gerek yok, oyunumuz piyasaya daha yeni çıkmış en son strateji-arcade türüne bir örnek.



## Oyunun Güzel ve Çirkin Yanları

Öncelikle oyunun distribütörlüğünü Electronic Arts firması yapmış, yani oyunda baba bir firmanın imzası var. Böyle olunca da oyun birçok artı pu-anı hak ediyor. Mesela grafikler yük-sek çözünürlüklü; oldukça hoş ve gü-zel yapılmış (her ne kadar adamlar leylek gibi koşsa da!). Atmosfer de fena değil, konu ise ilgili olmuş (dünyalılar vs. eski dünyalılar). Ayrıca Red Alert'e kıyasla birkaç yenilik ge-tirmişler. Yapay zekası ise hiç de kö-tü değil; rakip gerektiğinde kaçması-nı da biliyorlar, zayıf yerden saldır-masını da...

Oyunun herhalde en eksik yanı zorluğu. Bizce bu oyunu herkes bitiremez, benzerlerinden daha zor olmuş. Ayrıca daha çok çeşit müzik koysalardı çok daha iyi olurdu (bakınız: Red Alert -kaç tane müziği var!). Aralara da sadece görevi anlatan film demolar yerine biraz da hareketli, insanları gaza getiren demolar koysalar, oyun çok daha renkli olurmuş (bakınız: yine Red Alert). Ayrıca haritanın ekranın bir bölümünü kapla-

## ASKERİ BİRLİKLER

ÜNİTE İSMİ	DEĞER	ÜRET. SÜRE.	H-P	HIZ	BOŞAL. SÜRE.	ATEŞ SÜRE.	ATIŞ SAYISI	MENZİL	B-Zarar	A-Zarar	Bi-Zarar	T-V-O
SURV_INFANTRY	50	2	400	30	60	--	64	96	65	40	30	15
MUTE_BERSEKER	40	3	320	30	60	--	64	96	60	40	30	15
SURV_FLAMER	75	5	400	30	120	--	64	80	50	15	15	18
MUTE_PYRO	75	5	400	30	120	--	64	80	50	15	15	18
SURV_SWAT	75	5	500	30	60	--	64	128	70	70	55	30
MUTE_SHOTGUNNER	75	5	500	30	90	--	64	128	90	70	55	30
SURV_SAPPER	125	7	500	30	120	--	64	96	90	90	150	120
MUTE_RIOTER	125	7	500	30	120	--	64	96	90	90	150	120
SURV_SABOTEUR	100	8	600	35	120	--	64	96	75	40	30	15
MUTE_VANDAL	100	8	600	35	120	--	64	96	75	40	30	15
SURV_TECHNICIAN	150	9	500	35	--	--	64	96	--	--	--	--
MUTE_TECHNICIAN	150	9	500	35	--	--	64	96	--	--	--	--
SURV_ROCKETLAUN	150	8	400	30	150	--	160	75	80	130	90	--
MUTE_ROCKETLAUN	150	8	400	30	150	--	160	75	80	130	90	--
SURV_SNIPER	200	10	600	35	90	--	64	224	90	250	90	50
MUTE_CRAZYHARRY	200	10	500	30	30	--	64	192	50	250	90	50

ması ise doğrusu hiç hoşumuza gitmedi. Yine önemli eksiklerden bir tanesi de oyunda hız ayarının yapılmamasıydı. Sanırım bu kadar eleştiriyi yeter, abartmayalım ve oyunun oynayışına geçelim.

## Oyuna Giriş

Demoyu izledikten sonra karşınıza 5 tane seçenek gelir, aslında hiçbirini açıklamaya gerek yok, ama formalite

icabı bir kere söyleyelim bakalım:

**Start New Game:** Savaşa giriş kapımız.

**Load Game:** Kaldığınız bir oyunun devamını

**Play Mission:** O ana kadar gelmiş olduğunuz bölümleri tekrar oynama.

**Multiplayer Game:** Çok kişiyle zevkli dakikalar için (bu arada oyun Internet'ten oynanmıyor, sadece modem veya Direct Connect)...

## Quit Game:

Oyundan çıkış biletiniz

New Game

yaptıktan sonra, oyunun kaderini belirleyecek seçimi yapmanız gerekiyor:

Survivors (insan ırkı) yahut

Mutes (mutantlar). Hangisini seçerseniz seçin, sizi

her biri birbirinden zorlu 15 görevden oluşan korkunç bir savaş

bekliyor! Abi, niye devamlı böyle savaş var

## ARAÇLAR

ÜNİTE İSMİ	DEĞER	ÜRET. SÜRE.	H-P	HIZ	BOŞAL. SÜRE.	ATEŞ SÜRE.	ATIŞ SAYISI	MENZİL	B-Zarar	A-Zarar	Bi-Zarar	T-V-O
SURV_BIKE	250	4	500	80	60	--	--	128	70	40	30	15
MUTE_WOLF	250	4	600	75	60	--	16	128	70	40	30	15
SURV_PICKUP	350	6	800	70	45	60	3	128	70	40	30	15
MUTE_SIDECAR	300	6	700	70	45	60	3	128	70	40	30	15
SURV_ATV	500	7	1200	60	30	90	10	160	70	40	30	15
MUTE_MONTRUCK	450	7	1000	55	30	90	3	160	70	40	30	15
SURV_FLAMEATV	550	10	1200	55	120	120	3	96	50	15	15	18
MUTE_SCORPION	600	8	1000	45	120	--	3	160	70	50	100	70
SURV_ANACONDA	850	10	1600	45	105	105	3	192	75	100	200	100
MUTE_MASTODON	800	12	1600	35	10	160	3	192	80	25	50	25
SURV_BARAGECRAFT	1000	12	1800	30	20	420	3	240	80	150	170	120
MUTE_BEETLE	900	13	1200	30	150	--	3	192	85	50	60	40
SURV_CANNONTANK	1200	15	1700	30	5	5	3	224	70	40	30	15
MUTE_CRAB	1100	15	1800	30	30	90	3	256	93	100	180	120
SURV_DERRICK	1000	15	4000	30	--	--	3	96	--	--	--	--
MUTE_DERRICK	1000	15	4000	30	--	--	3	96	--	--	--	--
SURV_TANKER	600	10	3000	35	--	--	3	96	--	--	--	--
MUTE_TANKER	600	10	3000	35	--	--	3	96	--	--	--	--
SURV-MOBILE_BASE	--	--	6000	20	--	--	2	96	--	--	--	--
MUTE-MOBILE_BASE	--	--	6000	20	--	--	2	96	--	--	--	--

**BİNALAR**

ÜNİTE İSMİ	DEĞER	ÜRET.SÜRE.	H-P
SURV_DRILLRIG	-	-	4000
MUTE_DRILLRIG	-	-	4000
SURV_POWERPLANT	1300	15	4000
MUTE_POWERPLANT	1300	15	4000
SURV_OUTPOST	1000	25	6000
MUTE_GLANHALL	1000	25	6000
SURV_MACHINESHOP	1000	25	4000
MUTE_BLACKSMITH	750	20	3200
MUTE_BEASTENCLOS	900	20	3200
SURV_REPAIRBAY	1000	30	3000
MUTE_MENAGERIE	1000	30	3000
SURV_RESEARCHLAB	700	25	3000
MUTE_ALCHEMYHALL	700	25	3000

yaa, şöyle kardeş kardeş hep birlikte, insanymış yaratmış diye ayırdetmeden yaşasınız olmuyor mu yani, hı? İlla yok et, illa parçala, dünyayı ele geçir, güç ben de artık, niha-haha, olmuyor yani... Neyse, yapmışlar bir kere artık, adettendir oynayalım bari.

Seçiminizi yapınca, karşınıza insansanız kumandan gibi biri, yaratıyorsanız insanımsı biri çıkar ve size görevi anlatır. Bu arada yanında da görevle ilgili bilgiler hızlı hızlı geçer (ama dikkatli bakarsanız bazılarının görevle hiç bir ilgisi olmadığını, sırf komiklik olsun diye alakasız yazıların geçtiğini fark edersiniz.). Aslında oyunda anlatılacak hiç bir şey yok, her şey tanıdık; binalar araçlar, savaş, harita, icatlar sonucu çıkan yeni birimler; hiç bir şey karışık veya çözülmeyecek kadar zor değil. Ama biz yine de oyunun oynanışına kısaca değinelim:

Oyunda para, yağ demek. Bütün binaları ve birlikleri yağ çıkartarak yapabilirsiniz. Yağ çıkartmak için önce bir yağ birikintisi bulun, sonra bu birikintinin üzerine "Derrick"le gelin ve "Drill rig"i kurun. Daha sonra bir tane "Power

nişına ayrılmış. Geri kalan %5'inde ise, yani ekranın en sağında sırası ile Resources (paranız), map (harita ama önce Outpost'u geliştirmeniz gerekir-), Options (Save, Load, oyundan çıkma, müzik ayarları için...), Information (buraya basıp, sonra da herhangi bir şeyin üzerine gelirsiniz ismini öğrenebilirsiniz), Infantry(askeri birlikler), Vehicle(aracılar), Buildings(binalar) ve Defence (defans binaları-önce Outpost'u geliştirin) ikonları bulunur. Eminiz oradaki boşluklar daha doluyordur, ama bizim geldiğimiz bölüme kadar sadece bunlar yapılıyordu.

**Tavsiyeler**

- Bazı bölümlerde çok hızlı olmanız gerekir, rakip güçlenmeden ona saldırmalı, bulup yok etmelisiniz, yoksa ilerde başınıza bela olabilir (tam bir Amerikan filmi tribi).
- Eğer insanları seçerseniz, başlardaki en büyük kozunuz Swat'lar olacak. Sadece bunlardan üretin ve rakibin hakkından gelin, kimse sizi tutamaz.
- Olabildiğince çok Drill Rig kurmaya (aslında en fazla 2 tane yeter) ve üssünüzden çok uzak olmamasına dikkat edin.
- Bazı bölümlerde göreceğiniz size ait olmayan basık binalar vardır; bunları bulursanız hemen yakınına gelin; böylece bedavadan ya para, ya da

**SAVUNMA**

ÜNİTE İSMİ	DEĞER	ÜRET. SÜRE.	H-P	HIZ	BOŞAL. SÜRE.	ATEŞ SÜRE.	ATIŞ SAYISI	MENZİL	B-Zarar	A-Zarar	Bi-Zarar	T-V-0
SURV_GUARDTOWER	500	15	1200	-	15	90	-	192	90	40	30	15
MUTE_MACHGUNNEST	500	15	1200	-	15	10	-	192	90	40	30	15
SURV_MISSILEBATTERY	1500	30	1800	-	30	120	-	256	90	150	150	100
MUTE_GRAPESHOT	1500	30	1800	-	0	120	-	256	50	20	17	12
SURV_CANNONTOWER	2500	45	2400	-	10	125	-	90	80	150	80	-
MUTE_ROTARYCANNON	2500	45	2500	-	6	10	-	75	40	30	15	-

**HAVA BİRLİKLERİ**

ÜNİTE İSMİ	DEĞER	ÜRET. SÜRE.	H-P	HIZ	BOŞAL. SÜRE.	ATEŞ SÜRE.	ATIŞ SAYISI	MENZİL	B-Zarar	A-Zarar	Bi-Zarar	T-V-0
SURV_BOMBER	2000	180	1500	120	-	-	-	-	2000	2900	1500	-
MUTE_WASP	2000	180	1500	120	-	-	-	-	2000	2900	1500	-

## Kıyaslama

	KKND	RED ALERT
Görüntü:	90	90
Efekt:	90	90
Müzik:	80	95
Atmosfer:	85	90
Uzunluk:	85	85
Oynanabilirlik:	80	95
Genel:	85	90

## Son Durak

KKND Dune2 türünün piyasadaki son temsilcisi. Aslında bu türü sevenlerin alabileceği bir oyun. (biz yine de Internet'ten Red Alert oynamayı tercih ederiz, unutmayın: [www.igl.net](http://www.igl.net)). Ayrıca oyunun hem win95 hem de



çok güçlü bir birlik alacaksınız.

• Oyunu zorluğundan yılmayın, tekrar deneyin, tekrar deneyin...

• Jip ve zırhlı araçlarla rakip askerleri ezerek öldürebilirsiniz. Arada bir rakip size onlarca askerle saldırabilir, böyle durumlarda bu araçlarınızı iyi kullanın, tek tek öldürmek yerine toptan ezin!

Birliklerinizi ve araçları ctrl+sayılar'ı kullanarak bölümlere ayırın; çok daha rahat idare edersiniz.

## Birlikler

Ünitelere ait özelliklerin ayrıntılı olarak verildiği tablolarındaki kısaltmaların anlamları şöyle:

**B-Zarar:** Birliklere verdiği zarar

**A-Zarar:** Araçlara verdiği zarar

**BI-Zarar:** Binalara verdiği zarar

**Üretim süresi:** Kaç saniyede üretildiği

**Hız:** Her saniyede yakdaşık kaç pixel ilerlediği

**Menzil:** Birliğin kaç piksel uzağa ateş edebildiği.

**Değer:** Size kaç malolduğu.

**T-V-O:** Tam vaktinde yerinde olma

**H-P:** Enerjisi

**Atış Sayısı:** Bir atışta kaç kurşunluk zarar verdiği (sadece taramalılar için)

**Boşalma Süresi:** Attığı iki kuşunun



arasındaki süre.

**Ateş süresi:** O birliğin ne kadar süre sonra bir daha ateş edeceğini gösterir.

Şimdi zarar gücünü ve boşalma süresini örnekle açıklayalım.

Mesela bir birliğin zarar gücü 30, boşalma süresi 2, ateş süresi 120 olsun. Unutmayın ki boşalma ve ateş süresi saniyenin 1/60'ı cinsinden verilmiştir. Böylece bu demek oluyor ki, bu birlik bir kere ateş ederse 30 kurşun gücünde zarar verir. Namlusundan çıkan bu 30 kurşunun ardı ardına çıkma süresi her kuşun için  $2 * 1/60 = 2/60$  saniyedir. Yani her 1/30 saniyede bir kurşun çıkar (tabii bu sadece taramalı olan birlikler için geçerli). Ve her  $1/60 * 120 = 2$  saniyede de tekrar ateş eder (anladık mı? Hayır mı, o zaman bir kere daha okuyun, eğer 8. okumada da anlamıyorsanız biraz matematik çalışın!...)

dos altından oynanması DOS-sahiplerini sevindirir. Ama doğrusu oyun dünyası üzerinde bir iz bırakabilecek kadar da güzel bir oyun da değil.

Ne diyelim, alın, oynayın, görün, yenin, eğlenin, ve eleştiri, istek ve düşüncelerinizi yazın, yazın yazın....

Gökhan Habibioglu &  
Batu Hergünel



## LEVEL KARNESİ STRATEJİ

MERTAY COMPUTER CLUB

Tel: (212) 269 12 77


Pentium 90, 16 Mb. RAM, 20 Mb. HDD, 4x CD-ROM




8 - 11 Mayıs WINDOWS WORLD'97  
Fuarında 2F -2K nolu Standtayız.  
İ.T.Ü. MASLAK KAMPÜSÜ

FUARLAR SÜRESİNCE T


990.0




XS



Super League




War Wind




Nascar Racing 2



Age of Fail




Tactical Operations



After Shock



Ef 2000



Privater 2 The Darkening



Gülbahar mah. Altan Erbulak sok. No:1  
Mecidiyeköy 80300 İSTANBUL  
Tel: (212) 212 06 61(Pbx)  
Faks: (212) 212 06 60


E TM CD OYUNLARIMIZ

000 TL'dir.

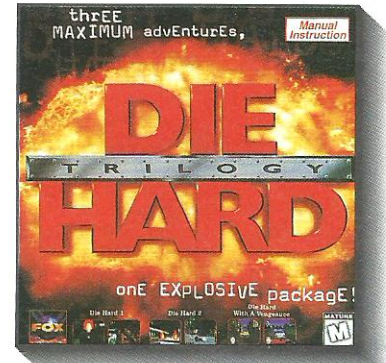
22-25 Mayıs COMPEX COMMUNICATION  
Fuarında 7 nolu Standtayız.  
TYAP TEPEBAŐI




M.A.X




NBA Live 97




Die Hard




Sega Rally




Fatal Racing



Rally Championship



Tomb Raider



The Ultimate Soccer



Diablo

PC ONE SHOP  
Bađdat Cad. No:378/2  
ŐaŐkinbakkal/İSTANBUL  
Tel: (216) 363 15 59 Faks: (216)363 07 65

# DIE TRILOGY HARD

**Y**ine bir film klasığı ile karşı karşıyayız. Şu bizim Bruce'un çevirdiği olağandışı patlamalarla, heycan fırtınalarıyla dolu pahalı filmler (hatta bir tanesinde gerçek bir uçak bile patlatmışlardı.). Artık hepimiz alışık tutulan filmlerin bilgisayar oyunu olarak piyasaya tekrar sürülmesine. Bu oyun da türlerini gibi DIE HARD, DIE HARD II (DIE HARDER), DIE HARD WITH A VENGEANCE, DIE HARD bilmem ne diye ardarda piyasaya sürüldü. İşte bu filmleri yapan 20 th Century Fox oyununun da tutulacağını düşünerek oyun çılgınlıklarına bir hediye vermek istemiş. Filmle benzerlikler taşıyan konusu hoş ama grafikler ve oynabilirlik için pek olumlu şeyler söylenemez. Ekran gelir gelmez hissedilen yavaşlıkla başlayan bir eskiden kalmışlığı var. Oyunu görür görmez bir oynamama isteği bastırdı ancak merakım ağır bastı. Bir kere her oyun gerçekten çok yavaş yükleniyor aynı Level'i tekrar yüklemeniz neredeyse bir dakikanıza mal oluyor (Bu arada oyun P-120 , 16 MB Ram'de ve 8 X CD-ROM sürücüsüyle oynandı ). Hem klavye hem Mouse seçeneğiniz var ama ikisi de birbirine hız açısından bir üstünlük getirmiyor.

Oyun bir DIE HARD üçlemesi. Gerçekte Install'dan sonra hangi DIE'da oynayacağınıza karar vermek sizin elinizde. İsterseniz NAKATOMİ plazadaki rehineri kurtarabilir, WASHINGTON havaalanını basabilir ya da NEW YORK'taki bombaları bulup yok etmeye çalışabilirsiniz. Bu üç ayrı bölüm de farklı oyun türlerine göre tasarlanmış.

## Kurulum

Kurulumu başlamadan önce Windows altında çalışan programınız varsa kapatmanız gerekiyor. Daha sonra Install'unuzu gönül rahatlığıyla yapabilirsiniz. Windows altında çalış-

san oyun DIRECTX 3.0'la beraber geliyor. Siz kahvenizden bir iki yudum alana dek Install tamamlanıyor. Artık her oyunla gelen Uninstall seçeneğiniz de yerinde.Yaklaşık 60 Mb HDD alanı isteyen oyun kurulduktan sonra karşınıza üç seçenek çıkıyor.Tomb Raider oynayanlarınız bilirler onun ilk ekranı gibi üç seçenek. bu. Birincisi DIE HARD, ikincisi DIE HARDER ve DIE HARD WITH A VENGEANCE

## Oyun Ekranları

Üç oyunun bulunduğu ekranda START GAME ve OPTIONS bulunuyor. İlki biliniyor zaten. İkincisinde ise MAIN OPTIONS, HIGH SCORES ve EXIT var. MAIN OPTIONS'a girdiğinizde kendinizi, kendi odanızda bilgisayarınızın karşısında buluyorunuz.ekran VISUAL, klavye ve Joystick INPUT, kolonlar SOUND CONFIGURATION'ı, disketler LOAD ve SAVE işlemlerini, Case ÇIKIŞI ve elimizde tuttuğumuz kağıt da HELP'i temsil ediyor. Eğer herhangi bir oyunu seçerseniz de yine yukarıdaki gibi bir Options seçeneği ile start sizi bekliyor.

Her yerde geçerli olan tuşlar ise ESC ve F4.ESC ile Pause-unpause yapıp, F4'le de Main Options'a atlayabiliyorsunuz

## Die Hard

Sonra, kendinizi NAKATOMİ Plaza'nın garajında buluyorsunuz. Kamera kahramanımızı (JOHN MCLANE) arkadan takip ediyor.Amacımız bu binadaki tüm rehineri olmasa da (Bazen siz de onları öldürebiliyorsunuz) çoğunluğu kurtarmak. Rehine kurtarmak için onlara dokunmanız yeterli. Kat kat dolaşır teröristleri yok ediyor arabaları patlatıyor, elinizden ne gelirse yapıyorsunuz. Rehineri



bulmak için sol üst köşedeki haritadan yararlanıyorsunuz. Maviler rehine, kırmızılar ise terörist. Teröristlerin liderleri genellikle korumalarıyla dolaşıyorlar onları yok etmek için zor bulunan el bombalarını kullanmanız gerekiyor (Eğer bir grubu yok ederseniz karşılığında güçlü silahlar edinebiliyorsunuz ). Ya da sis bombası atıp hareketlerini engellemeli ve daha sonra tek tek gafil avlamalısınız. Arkanızdan gelen kamera eğer görüş açısına girerse duvarların arkasını, odaların ve arabaların içini size gösteriyor.İlk başta iticide gelse alışıncaya faydasını görüyorsunuz. Camların kırılabilceğini,bazı duvarların rakibinizin üzerine yıkılabileceğini de unutmayın.

## Kontroller

Z: Zıplama  
V/N: Sola/sağa adım  
C: Ağır silah değişimi



B/M: Sola/sağa yuvarlanmak  
SPACE: Geçerli silah atışı  
CURSOR CONTROLS: Hareket  
X: Ağır silah atışı  
ENTER: Zoom

### Die Hard II: Die Harder

Eğer siz New York polisi iseniz kanınızı almak için WASHINGTON/DULLES havaalanına gittiğinizde kendinize soracak tek bir sorunuz olabilir. Neden hep benim başıma bu geliyor?. Havaalanı yine teröristlerle dolu. Güney Amerika kökenli bu teröristler yine uyuşturucu kralı diktatörlerini



benzer bir mantıkla yazılmış bu bölüm özellikle Mouse kontrolü iyi olanlar için çok eğlenceli ve aynı zamanda zor. Çünkü silahınızın kurşun sayısı belli. Bu yüzden hem doldurmak hem de sınırlı sayıyı korumak gerekiyor.

#### Kontroller

C: Ağır silahlar  
SPACE: Ateş (Sol mouse)  
X: Roket (SPACE)  
M: Geçerli silahı yeniden doldurmak (Sağ mouse)  
CURSOR CONTROLS: Bakmak, hedef kontrol etmek (MOUSE)

### Die Hard With a Vengeance

New York'tasınız ve yine başınız belada. Adamın biri (SIMON) şehrin bir yerlerine bombalar yerleştirmiş. Eğer onları bulamazsanız MANHATTAN'ın yarısı diğer yarısıyla ayrılmak zorunda kalacak. Bu boşanma davasına yetişip hayır demek de bizim McCLANE'e düşüyor.

Bu sefer bir taksi kullanıyorsunuz. Sınırlerinizi ve şoförlüğünüzü ölçen bu gezintide sol üst köşedeki pusulanız en büyük yardımcınız. Bir de sizi uyarın Copilot'unuz var. Pusulanın üstündeki kırmızı ok bombanın yerini, mavi ok park yerini gösteriyor. Eğer araba fazla hasarlıysa parka çekip hasarı düzeltmelisiniz. Sol alt köşede kalan


zamanınızı gösteren saat, sağ altta turbo sayınız var. Chinatown'un kalleşliğinden, Central Park'taki kayakçılara, işe gitmeye çalışan insanlardan, metro çıkışına kadar bir sürü ayrıntının arasında bombaları bulup etkisiz kılmalı, baba bombayı taşıyan arabayı darbelerle yoketmeli ve New York'un geleceğinin başkanı tarafından değiştirilmesine engel olmalısınız.

#### Kontroller

UP: Yavaş yavaş ileri  
DOWN: Geri  
LEFT: Sola  
RIGHT: Sağa  
Z: Öne darbe  
SPACE: Gaz pedali  
X: Durma  
C: Turbo  
V/N: Gazla 90 gazsız 180 derece dönüş  
B: Klakson

Zorluk derecesi herkes için aynı olan (zorluk derecesini değiştiremezsiniz) oynandıkça keyif alınabilen, başta söylediğim dezavantajlara rağmen Die Hard severler için oynanabilir bir oyun.

Çiroz L



**LEVEL**  
**KARNESİ**  
**ACTION**

KARTEL BİLGİ İŞLEM  
Tel: (212) 212 06 61


Pentium 90, 8 Mb. RAM, 2x CD-ROM



# MEMESIS

Bir Başka  
Icon-Adventure

**D**oğrusu karar vermesi çok güç. Bu oyun tipik bir Icon-adventure, ancak bol miktarda FRP özellikleri gösteriyor. Bunun yanı sıra bol miktarda koridor bulunması ve geniş sayılabilecek haritalara sahip olması insana Doom çağrışımları da yapmıyor değil. Oyun, Galican kasabasına giren bir yabancıyı, korkunç bir büyülü yaratığın saldırısına uğraması ile başlıyor. Olayı farkedene kasabanın büyücüsü derhal olaya müdahale edip yabancıyı yaratığın elinden kurtarır ve iyileştirmek için kulübesine götürür. Kendine gelen yabancı ile konuşan büyücü, ona çok uzun zamandır uyumakta olan güçlerin uyardığını ve görünüşe bakılırsa



şimdi de onun peşine düştüğünü, eğer kurtulmak istiyorsa büyüü öğrenmesi gerektiğini söyler.


## Sistem Gereksinimleri

Oyun beş adet CD üzerinde geliyor. Çalışma ortamı olarak DOS kullanan

oyunun kurulumu herhangi bir sorun çıkarmıyor. En az DX 2-66 işlemci, 2X hızlı CD sürücü ve 8 Mb Ram\* gerektiren oyundan iyi bir performans alabilmek içinse Pentium sınıfı bir işlemci, 16 Mb Ram ve 4X hızlı bir CD sürücü tavsiye olunuyor. Arabirim kontrolü içinse bir Mouse gerekli.

## Oyuna Genel Bir Bakış

Oyunun kutusundan çıkan kitapçıkta, oyundaki tüm bölümler, büyüler ve bilmecelerle ilgili detaylı bilgiler bulunuyor. Oyuna başladığınızda karakteriniz büyü üzerine hiçbir şey bilmeyen ve envanterinde hiçbir şey bulunmayan biri, sizin yapmanız gereken büyücünün kulübesinden itibaren son karşılaşmaya dek yeni büyüler ve aletlerle o-



nu güçlendirmek. Oyun esnasında karşılaşacağınız diğer kişilerle belirli şekillerde alışverişte bulunmanız gerekiyor. Dövüşme zamanı geldiğinde ise 'Space' tuşuna basarak dövüş moduna geçebilir ve Mouse tuşları aracılığı ile sağ ve sol elinizdekileri kullanabilirsiniz. Ekrandaki ikon gidecek yönü belirtmenin dışında, bir kapıyı açmak ya da yerden birşey almak için de kullanılıyor. Eğer ikonu ekranın altına getirirseniz, ortaya çı-



kan Status bar aracılığı ile envanterinize ulaşmak mümkün oluyor. Buradan taşıdığınız şeyleri yere bırakabiliyor ya da karakteriniz üzerinde kullanabiliyorsunuz. Büyülere gelince bunlar dört ayrı kategori altında toplanıyorlar ve



haritanın değişik yerlerine serpiştirilmiş olarak bulunuyorlar. Aynı şekilde değişik silahlar da değişik yerlerde bulunabiliyor. Oyun haritası çok geniş bir alana yayılmış durumda ve pek çok değişik bölümden oluşuyor. Bazı bölümler yoğun biçimde çözül-

mesi gereken bilmeceler içerirken, bazıları saldırgan yaratıklar açısından oldukça zengin. Bir kısmında ise ikisi de yok ancak bölümün çevre yapısı oradan biran önce uzaklaşılmasını gerektiriyor. Ayrıca bataklıklar gibi farkedilmesi zor tuzaklardan da bol

miktar bulunuyor. Bir ipucu, eğer bataklığa gömülmeye başlarsanız hemen birşeylere tutunmaya çalışın. Bilmeceler ise oldukça fazla ve çözmesi zor bilmecelerden hoşlananları tatmin etmeye yetecek seviyede, bazı bilmecelerin çözümü ise başka yerlerde bulunan parçaların elde edilmesini gerektiriyor. Bazı yerlerde karşınıza çıkacak çok güçlü yaratıkları öldürebilmek için bu bilmecelerden bazıları çözülüp ardında gizlenen sıralara ulaşmış olmanız gerekiyor.

Oyunu genel anlamda ele aldığımız zaman, her şeyden biraz katılmış olduğunu görüyoruz. Genel de bu şekil tasarlanan oyunlar sebze çorbasını andıran bir hal alırlar, ancak bu oyun kendini bu duruma düşmekten kurtarmışa benziyor. Grafikler genel ortalamanın üzerinde ve ses efektleri kötü sayılmaz. Bilmecelerin zorluk seviyeleri de pek çok benzer oyundan daha yüksek. Karakter seçme şansının olmayışı bir eksiklik, ayrıca ilerlerken grafiklerin akıcı olmaması göze biraz batıyor. Buna rağmen bu tarz oyunları sevenler, eğer kitapçıkta ipuçlarından yararlanmazlar ise, bu oyundan bir hayli zevk alabilirler.

Ming The

Merciless

**NEMESIS**  
The -Wizards- Adventure



SIRTECH

**LEVEL**  
**KARNESİ**  
**ICON ADVEN.**

486 DX2-66, 8 Mb. RAM, 50 Mb. HDD, 2x CD-ROM,



# ALLEGIANCE

Meteorlar Üzerinde Bir  
İmparatorluk

**R**eal-time stratejiler genelde belirli bir alanda geçen harita temizleme türü görevlere takılıp kalmaktan bir türlü kurtulamadılar. Bunun başlıca sebeplerinden biri oynanan alanın kısıtlı olması. Buna çözüm olarak bazı firmalar alanı genişletmek ve rakip sayısını artırmak için oyunlarının zeminini uzağa taşımaya karar verdiler. Uzayın derinliklerinde geçen strateji oyunları kaçınılmaz olarak daha geniş olanaklar ve çeşitlilik imkanları tanırlar, tabii eğer programcılar bunu kullanmayı becerabilirlerse, yoksa Ascendancy gibi içi boş oyunlar yapmak gayet mümkündür. Diğer bir sorun da daha detaylı yapılan oyunların her zaman daha karmaşık ve zor arabirimleri gerektirmesidir, öyle ki eğer özen gösterilmezse bu durum oyuncu için bıkıtırıcı bir hal alabilir. Gremlin firması tüm bunları gözönüne almış olmalı ki, Fragile Allegiance tam sınırda bir noktada kalıyor.



## Sistem İhtiyaçları

Fragile Allegiance çalışmak için Pentium 60 işlemci ve 8 Mb Ram istiyor, ancak iyi bir performans elde etmek için Pentium 100 bir işlemci ve 16 Mb Ram gerekiyor. Oyun minimum kurulumda hard-disk üzerinde 36 Mb yer işgal ediyor, ancak bu düzey bir kurulumda oyun müziklerini duymak mümkün olmuyor. Kurulumu Windows 95 altında gerçekleştirmek mümkün, ancak oyun sadece Dos altında çalışmak üzere hazırlanmış. Tabii bir Mouse ve eğer Network üzerinde oynayacaksanız bir modem de ihtiyacınız var.

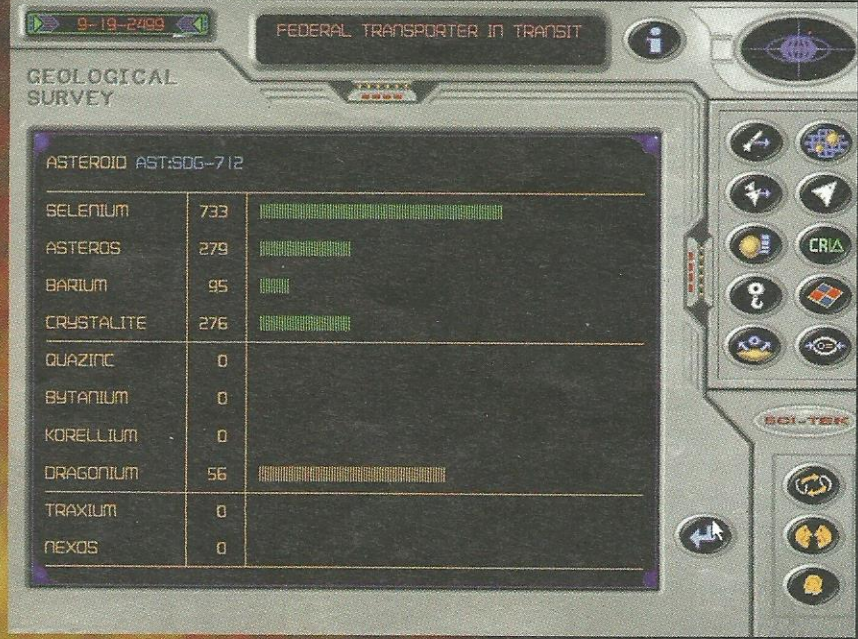
## Oyunun Konusu

Oyunun konusu günümüzden ikiyüz yıl sonrasında geçiyor. İnsan ırkı teknolojide çok ilerlemiş ve uzayın derinliklerine yayılmıştır. Ancak galakside yaşayan başka ırklar da vardır, uzun süren sürtüşmelerden sonra barış gelir ve tüm ırkların yönetiminde rol aldığı bir federasyon kurulur. Bu barış dönemi aslında hiç de sakın geçme-

mektedir. Özellikle merkez sistemin çok dışında bulunan ve maden açısından çok zengin olan asteroid kuşaklarının paylaşımında ve bu asteroidlerin üzerine kurulacak madenlerin işletilmesi konusunda büyük bir rekabet ve alttan alta süren bir savaş vardır. Federasyon döneminin en karlı ve büyük firmalarından biri olan Tetra Corp şirketi, pek çok alanda olduğu gibi madencilik konusunda da oldukça iddialıdır. Özellikle Franchising yöntemiyle serbest girişimcileri bu alanda çalışmaya teşvik eden şirket, büyük paralar kazanmaktadır. Siz bu girişimcilerden biri olarak bir koloni binası ve bir transport gemisi ile işe başlıyorsunuz. Bu iki birim tüm oyun boyunca anahtar rol oynuyor. Transport gemisi başka asteroidler üzerine koloni binası kurabilme yeteneği dışında, maden cevheri ve füze nakledebilme yeteneğine de sahip. Gerekliğinde çatışmaya girebilecek yapıda olan bu araçtan kendiniz imal etmek



isterseniz bir yörünge istasyonu kurmanız gerekiyor. Eğer bu gemiyi kaybederseniz, size merkezden bir tane daha gönderiliyor. Ana koloni binasına gelince, yeni bir koloni kurmak için bu bina başlangıçta mutlaka inşaa edilmeli. Koloni kurarken dikkat edilmesi gereken en önemli nokta, hedef asteroidin maden potansiyeli, bunu önceden öğrenmek için Scout model gemileri göndererek je-



onların temel ihtiyaçlarını karşılamak ve asla işsiz kalmamalarını sağlamaktır, aksi takdirde toplumsal huzursuzluklar başınızı çok ağrıtır. Dikkat edilmesi gereken bir başka unsur, başıboş sürüklenen asteroidlerin birbirleri ile çarpışarak yokolmalarını önleyecek tedbirler almak, bunun için asteroid motorları ve çekim alanı jeneratörleri kurmak gerekiyor. Ekranın tepesinde yer alan mesaj paneli sizi pek çok konuda uyaracak ve bazen ilgili yerlerle irtibat kurmanızı gerektirecek olan mesajları sergiliyor, bunları dikkate almanız ve gereğini zaman geçirmeden yapmanız menfaatiniz içindir. Genel olarak her asteroid belirli bir miktarda maden içeriyor, bir zaman sonra tamamen kuruyan bir kolonideki inşaat ve üretimlerin sürebilmesi için dışarıdan cevher nakledil-

mesi gerekiyor. Bunun anlamı aynı anda pek çok koloniye kumanda etmeniz demektir. Ana ekrandan kolonilere belirli oranda müdahale edebilirsiniz de, pek çok konuda süregelen üretimin yolunda olup olmadığını doğrudan koloni binalarına tıklayarak kontrol etmek zorundasınız. Üstelik herhangi bir sebeple üretim aksarsa sizi bu konuda uyaracak bir mekanizmanın bulunmayışı çok büyük bir eksiklik ve bunu telafi etmenin tek yolu ilk fırsatta bir koloni yöneticisi kiralamak. Koloni yöneticileri ve casuslar personel ekranından kiralanabiliyorlar ve çok detaylı görevlendirme tabloları ile yapmalarını istediğiniz pek çok şeyi ayarlayabiliyorsunuz. Diploması ekranı ise Tetra Corp yetkilisi ve diğer ırkların elçileriyle görüşüp, değişik anlaşmalar yapmanızı sağlıyor. Yaptığınız anlaşmaları çiğnerseniz ceza ödemek zorunda kalabiliyorsunuz. Ticaret ise farklı şekillerde yapılıyor. Elinizdeki madenleri ve çeşitli kaynaklardan elde ettiğiniz malları, ister diğer ırklara, isterseniz karaborsadaki serbest çalışan tacirlere satabiliyorsunuz. Tabii ki Tetra Corp özellikle maden cevherlerinin karaborsada satılmasını pek hoş karşılamıyor. Çıkarışınız madenlerin en büyük müşterisi Tetra Corp, belirli zamanlarda sisteminize uğrayan dev nakliye gemisi, sizin seçtiğiniz bir koloninin yörüngesine girerek bir müddet burada kalıyor. Bu esnada satmak istediğiniz madenleri ve miktarını belirleyip bunları gemiye yüklerseniz, gemi ayrıldıktan sonra ücret hesabınıza giriliyor. Ancak bu geminin çok daha önemli görevleri de var. Kiralamak istediğiniz uzman personel merkezden



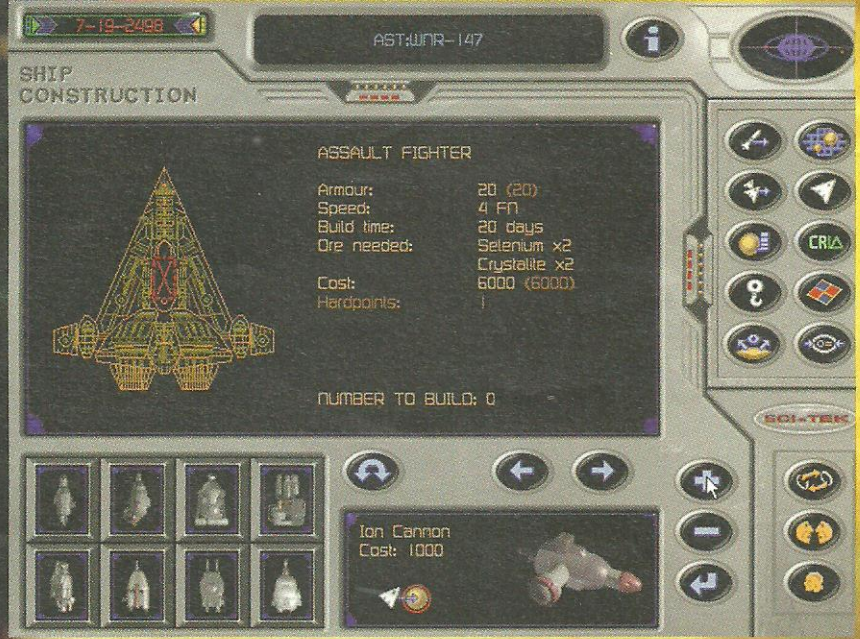
kolonize bu gemiyle ulaştırılıyor. Ayrıca merkezle yapacağınız başka alışverişlerde satın aldıklarınız da yine bu gemi sayesinde elinize geçiyor ki bu da bir hayli zaman alabiliyor. Maden kolonilerinizde ihtiyacınız olacak pek çok temel bina, donanım ve geminin planları başlangıçta elinizde mevcut ancak daha gelişmiş ekipmanı imal etmek için bunların projelerini Sci-Tech isimli firmadan satın almanız gerekiyor. Ancak bu planlar elinize geçtikten sonra ilgili birimi imal edebilirsiniz. Fakat bir planı satın almanız onu sonsuza dek elinizde tutabileceğiniz anlamına gelmiyor, hırsızlar paranızı ve madenlerinizi çalabildikleri gibi bu planları da aşırıbiliyorlar ki o zaman yeniden satın almanız gerekiyor. Buna karşı bir önlem almanız pek mümkün değil.

### Krediler Ve Filolar

Kolonilerinizin savunma ve saldırı gücü değişik birimlerden geliyor, kurduğunuz silah fabrikası, tersane, hangar kombinasyonu küçük sınıf gemileri üretmenizi sağlarken, füze silosu, uzun menzilli ve değişik amaçlı füzeleri üretmenizi ve kullanmanızı sağlıyor. Daha büyük gemiler için önce bir yörünge istasyonu kurmanız gerekiyor. Ancak ne yaparsanız yapın savaş gemileriniz belirli bir menzile sahip ve onları daha uzağa göndermek uzayda kaybolmalarına sebep olabiliyor. Daha uzağa gitmeleri için bir Command Ship yapıp, kurduğunuz filoları buna bindirerek yola çıkarabilirsiniz. Gemilerinizi dostça ya da düşmanca amaçlarla yabancı kolonilere gönderebilirsiniz. Ayrıca gelen düşman filolarını kolonize varmadan önlemek için gemilerinizi havalandırabilir, yeni asteroidleri keşfetmeye gönderebilirsiniz. Savaşmaya

giden filolarınız önceden verilen emirler doğrultusunda hareket ediyorlar ve savaş esnasında sizin olaya pek katkınız olmuyor. Oyundaki en önemli noktalardan bir diğeri de kasanızdaki kredileri yapılacak işlere doğru ve yeterli bir biçimde kanallanabilecektir. Mali yönetim ekranından çubuk grafik tarzındaki gider kalemlerine para aktararak inşaat, gemi, füze ve personel harcamalarını karşılamazsanız işler aksayacak ve hatta duracaktır.


yor ve sizi bir hayli meşgul ediyor. Ne var ki arabirimin mükemmel olduğunu söylemek de hata olur. Hangi ekranda olduğunuzu bilemiyebiliyorsunuz. Üstelik kolonileriniz hakkında derli toplu bilgi alabileceğiniz bir ekranın olmaması çok can sıkıcı oluyor. Olup biten pek çok şey üzerinde doğru dürüst bir kontrolünüz yok, bu biraz gerçek hayata benziyor. Ancak bu gerçek hayat değil ve sadece bir bilgisayar oyunu ve eğer muallakta kalmayı sevmeyen bir kişiliğiniz



Oyunun Real-time olduğunu söylemiştik, başlangıç menüsünden oyun alanının özelliklerini ve rakip ırkların sayısını belirleyebilmenin yanısıra, zamanın akış hızını da belirleyebiliyorsunuz. Ayrıca oldukça detaylı sayılabilecek bir Tutorial, size oyunun oynanışı hakkında geniş bilgi veriyor. Genel olarak grafikleri ele alacak olursak, kimi zaman iyi ve kimi zaman da yetersiz olduklarını söylemek durumu özetleyecektir.

varsayın oyun size sıkıntılı anlar yaşatabilir. Eğer bu tarzdan hoşlanıyorsanız bir gözetmanınızda sakınca olmayabilir, ama ilk defa bu tür bir oyun oynayacaksanız, Master of Orion 2 gibi nispeten başarılı sayılabilecek bir oyunu denemek daha yerinde bir karar olacaktır. Belki Gremlin bu oyunun ikincisinde bir klasik yaratmayı başarabilir, ancak şimdilik Fragile Allegiance kötü sayılmayacak bir oyun olmaktan daha fazlasını basaramıyor.

M.Berker Güngör



Swth for red highlighted part of file

#### ASTEROID ENGINES

This is a phenomenally-advanced facility that provides the means to control the gravitational field of the asteroid, enabling it to change direction and speed at any time. Along with the Gravity Nullifier, this was one of Sci-Tek's launch products: first sold in 2309, it is still one of their best-selling lines. If the Engines run out of power, the speed will drop to zero and the asteroid will no longer move. Power is essential to master the gravity field that moves the asteroid.

### Evet mi, Hayır mı ?

Sonuç olarak oyunu genel bir değerlendirmeye alırsak, bunun oldukça detaylı bir uzay strateji oyunu olduğunu söyleyebiliriz. En kısa oyun bile oldukça uzun sür-



**LEVEL  
KARNESİ  
STRATEJİ**

KARTEL BİLGİ İŞLEM

Tel: (212) 212 06 61

Pentium 60 ve yukarısı, 8 Mb. RAM, 36 Mb. HDD,  
4x CD-ROM, DOS



# CHIP CLUB

CHIP CLUB'a üye olmak için LEVEL'a abone olmanız yeterli. İşte sipariş edebileceğiniz bazı indirimli ürünler.

\* Fiyatlarda özel bir not olmadıkça KDV oranı % 15'dir • Fiyatlarımız 15 Mayıs 1997 tarihine kadar geçerlidir. • Ürünler stoklarımızla sınırlıdır.  
• Dolar ve Mark kurunda günlük olarak Merkez Bankası efektif satışı baz alınacaktır.

## LOGO EĞİTİM / EĞLENCE ALTILISI

Dil Eğitiminden Oyunlara... Hepsi altılı pakette inanılmaz fiyata. Eğitim Eğlence altılısında yer alan ürünler;

**Logo Dr. Ekonomi;** Yeni yılda gelir giderinizi daha iyi kontrol altına alabileceğiniz, yatırımlarınızı daha iyi değerlendirebileceksiniz.

**Logo 10 Parmak;** 99 derste on parmak klavye kullanımını öğrenerek hem hızlı hem de doğru yazabileceksiniz. F ve Q klavye türünde.

**Logo Futbol;** Bir futbol ansiklopedisi. Türk futbolu hakkında istediğiniz her şeyi öğreneceksiniz.

**Logo Perfect English;** (Versiyon 1.0) İngilizce'yi doğru kelimelerle mükemmel konuşabilmek için. İngilizce'yi gerçekten konuşmak isteyenler için.

**Logo Tangram;** Özellikle çocukların başlangıç geometri kavramlarını oluşturmaları için çok etkili bir oyun.

**Logo Yap-Boz;** Yap-Boz oyunu şimdi bilgisayarda... Tanıdık, bildik özellikleriyle...  
**Chip Satış 55\$+KDV**



## SONY PLAYSTATION

Sony Computer Entertainment tarafından geliştirilen ve grafik yapısı, ses kalitesi ve yapıp zekası emsalleri ile kıyaslanmayacak kadar güçlü ve gerçekçi bir eğlence merkezi, onlarca gerçekçi oyunu ile sizleri yeni bir evrene davet ediyor.  
**Chip Satış 34.900.000.-**



## CHIP CLUB ŞAPKA

**CHIP SATIŞ**  
**390.000.+KDV**

## CHIP CLUB TİŞÖRT

M-L bedenleri bulunmaktadır  
**CHIP SATIŞ**  
**790.000+KDV**



## DIABLO

FRP action tarzında heyecanlı bir oyun.  
**Chip Satış 990.000+KDV**

## TIME COMMANDO

Zaman içinde yolculuk yapabileceğiniz oyun.  
**Chip Satış 990.000+KDV**

## STAR CONTROL 3

Evrenin derinliklerinde geçen bir uzay macerası.

**Chip Satış 990.000+KDV**

## AFTERSHOCK FOR QUAKE

Quake'nin yeni bölümlerinden oluşan oyun.  
**Chip Satış 990.000+KDV**

## THE DARKENING

**Chip Satış 990.000+KDV**

## WAR WIND

Warcraft 2 tarzında bir oyun.  
**Chip Satış 990.000+KDV**

## XS

Doom tarzı Network üzerinde tasarlanmış bir oyun.

**Chip Satış 990.000+KDV**

## NASCAR RACING 2

Amerikan Nascar otomobil yarışlarının bilgisayara uyarlanmış hali.










**Chip Satış 990.000+KDV**

## FIFA SOCCER 97

Çok gelişmiş bir futbol oyunu.  
**Chip Satış 990.000+KDV**

## SUPER LEAGUE


**Chip Satış 990.000+KDV**



# TOMB RAIDER

## TAM ÇÖZÜM 2. BÖLÜM

**S**öz, bir dahaki sefere yazıların teslim tarihlerini aklımızda tutacağız ya da bir yerlere not edeceğiz. Ayın 20'sinde sandığımız teslim tarihi ayın 10'u çıkınca çaresiz oturduk masanın başına, başladık hızlı hızlı yazmaya (Kural 1: Yazı işleri müdürünle tartışma!). Bilgisayarda Sounds of Silence (Walkman'i bilgisayara bağlamak da sorun oldu. Ah müzik seti özlem!).. Ne diyorduk, dinlerken sessizliğin seslerini, başladık ikinci bölüme...



### MONASTERY III. Palace Midas

İlk göreceğiniz ev sahipleri birkaç maymun olacak. Tapınağa koşun ve kapıları bir bahçeye açacak şalteri indirin. Ama önceleri bununla işiniz olmayacak. Su havuzunun solundan merdivenlere ulaşacaksınız. Sağda maymun ve aslanlara dikkat etmek kaydıyla birkaç ekstra bulabilirsiniz. Merdivenden yukarı çıkıp üç gorili haklayın ve sütunlardan birinin üzerindeki büyük odaya sıçrayın. Sırası-


la toplam dört kapıyı açmaya yarayan bu şalterlerin hangi biçimde durmaları gerektiğini girişlerin üzerindeki semboller belli edecektir. Şalter duvarının önünde durup kapıları saat yönünde açın. Merdivenlerin üzerinde her defasında tekrar tekrar sütunların üzerinden platforma sıçramak zorunda kalmamanızı sağlayacak olan bir şalter bulacaksınız. İlk girişin ardından, zamanlamanızı iyi yapmanız gerekiyor. Ateşleri yalnızca kısa bir süre için sönen bir dizi yanan platformdan sıçrayarak son platforma ulaşmanız gerekiyor ki, bu platforma yalnızca tutunup kendinizi yukarı çekerek ulaşabilirsiniz. Burada ilk taş bulacaksınız.

İkinci kapının arkasında ikinci taş ve iki gizli bölüm yer alıyor. Büyük havuzun üzerinden atlamadan önce güvenli bir bölgede maymun ve yaraları öldürün. İki timsahtan da kurtulduktan sonra küçük kanala dalın.



**1. Secret:** Sudan çıkabileceğiniz tek noktadan tırmanın ve eğri yüzeyleri çifte sıçrayışla aşın. Sola koşup Mag-


num mermilerini ve küçük bir Medi-Pack'i alın.




**2. Secret:** Dik uçurumun kenarına gelin. Dikkatlice atladığınızda Shotgun mermileri, Uzi ve küçük bir Medi-Pack sizin olacak.

Sütunların arasından yola devam edin. İki maymun sizi bekliyor. Karşı taraftaki kayaların üzerine atlayın ve soldaki çıkıntıya asılın. Tapınağın tepesine kadar çıkın ve ikinci taş alın. Üçüncü kapının ardında yine sıçrama yeteneğinizi konuşturmak zorundasınız.



Tavsiyemiz üçüncü taşın olduğu odaya sıçrarken geri sıçrayışla son sütuna dönmeniz ve buradan maymun-









ları güvenli bir şekilde öldürmeniz. Şimdi bahçeye dönebilirsiniz.



Çatının üzerinden yıkık heykele doğru tırmanın ve yerdeki dev el parçasının önünde durup üç taş parçasını altına dönüştürün.




**3. Secret:** Parmaklıkların sağında çalılıkıkların arasında, sizi bazı ekstralara ulaştıracak olan bir şalter yer alıyor. Dikkat! (Neden olduğunu göreceksiniz!)



#### IV. Cistern





Şalterlere erişene kadar taş bloğu itin. Fareleri öldürüp aydınlık kapılardan geçip büyük Medi-Pack'i alın. Geri dönüp tabandaki delikten büyük salona inin. Girişin sağında ulaşamayacağımız yüksek bir platform yer alıyor. Buraya ulaşmak için bir yol arayın ve paslı bir anahtar bulun. Geri dönüp sütundan sarnıç odasına dönün. Burada bir maceraperest daha olacak. Vurulmamak için sürekli hareket halinde olun. Buradaki şalterleri çok sonra kullanacaksınız.



**1. Secret:** Sarnıç odasının tavanında üç Shotgun mermisi bulacağınız bir odaya ulaşmanızı sağlayacak bir giriş bulunuyor.

Tekrar tırmanıp geri dönün ve zemindeki boşluktan suya atlayın. Tünelde geçerek bir sonraki odaya dalın. Burada suda yüzen bazı fareler olacak, onları platformda durup halle-

din. Burada ikinci paslı anahtar bulacaksınız. Ana salona dönün ve sarnıç girişinin karşısındaki kapıları açmayı deneyin. Sol kapının ardında bazı maymun ve maceracılar tarafından rahatsız edilebilirsiniz. Platformların üzerinden en üste kadar sıçrayın ve sağa sallanın. Timsahları yukarıdan haklayıp birkaç sıçrayış daha yaptıktan sonra sizi bir şaltere ulaştıracak olan kaya çıkıntısına ulaşacaksınız.




Mızrakların üzerinden çapraz şekilde sıçrayıp fareleri vurun ve yeşil yeşil parlayan odada merdivenlerden yukarı çıkın. Platformlardan sıçrayıp size gümüş anahtar yolunu açacak olan şaltere ulaşın. Tekrar ana salona dönün ve sarnıç odasındaki şalteri indirin. Suyun altında küçük bir giriş bulacaksınız, girişin sonunda da bir şalter. Ekstraları toplayın ve ikinci gümüş anahtarın peşine düşün. İkinci paslı kapıyı açın, ancak dalışta tabandaki sivriliklere dikkat edin. Medi-Pack'i ve altın anahtarını alıp biraz nefeslenin.




**2. Secret:** Suyun altında Magnum mermileri bulmanızı sağlayacak küçük bir giriş daha var.

**3. Secret:** Biricik kapalı kapıya doğru tırmanın. Bunun solunda arkaya doğru itebileceğiniz bir kaya bloğu yer alıyor. İyi sıçrayışlardan sonra bir Me-


Cistern  
3. Secret

di-Pack ve iki Magnum mermisini elde edebilirsiniz.

Anahtarı yerine yerleştirin ve "Save" edin.




Cistern



Cistern


Bir goril, iki aslan ve ardından gelen kırık taşlarla dolu oda sizi epeyce uğraştıracağına benzer. Açıkta dolaşın ve şaltere dokunmayın. Taş bloğu iki kez dışarı çekip dört kez ittirin ve yukarıdaki platforma çıkın. Buradaki ekstraları topladıktan sonra aşağı sıçrayıp şalterin sağından devam ederek bölümü bitirin.

#### V. Tomb of Tihocan





Tomb of Tihocan

Öncelikle suyun akmasını sağlamak için şalteri indirin. Sonra sudan çıkıp diğer bir şalteri indirin, köşedeki timsaha dikkat! Ortasında bir sütun bulunan odada da dikkatli olmayı sürdürün, çünkü sütunun üzerine çıktığınız anda oklar üzerinize yağacak. Köşede durun ve vurulmamaya çalışın. Sol




Tomb of Tihocan

üst köşede odanın suyla dolmasını sağlayacak üçüncü bir şalter yer alıyor. Beyaz taşın üzerinden dördüncü şaltere ve onun açtığı odaya ulaşın. Duvardan bloğu çekin ve bu platformların üstünden en yukarıya kadar tırmanın. Karanlık bölgeden biraz daha yukarıya çıkın. Karşı tarafta üzerinde kocaman bir bıçak bulunan bir platform göreceksiniz. "Save" etmeden karşıya sıçramayın, çünkü bay bıçak hemen sallanmaya başlıyor. Maceracı dostunuz Pierre ile karşılaşacaksınız. Onu etkili vuruşlarla uzaklaştırdıktan sonra sıçrayıp duvardaki tuzağı aşın ve buradan timsahı haklayın.


Tomb of Tihocan  
1. SecretTomb of Tihocan  
1. Secret

**1. Secret:** Üç köşede taban levhaları grimsi görünüyor. Üçünün üzerinden koştuğunuzda Shotgun mermileri ve büyük bir Medi-Pack bulmanızı sağlayacak gizli bir kapı açılacaktır.


Tekrar koca bıçağa geri dönün ve platforma sıçrayın. Bıçak ve platfor-

Tomb of Tihocan  
1. Secret

mun devamında iyi bir sıçrayışla ulaşılacak bir giriş bulunuyor.





Tomb of Tihocan




Tomb of Tihocan

Sağdaki şaltere kadar sallanın ve suya sıçrayın, mızrakların bulunduğu odaya dalın. Tekrar bir şalter bulacaksınız. Bıçağın olduğu bölümden yukarı çıkın ve maymunlarla ilgilenin. Yakında bir yerlerde altın bir anahtar olacak. Sudan dışarı çıkmış sütunlardan sıçraya sıçraya ilerleyin. Ulaştığınız odadaki kaya bloğunu dört belli nokta üzerine iterek kapıları açabilirsiniz. Paslı anahtarı bulduğunuz anda büyük kayış için hazırsınız demektir.

Tomb of Tihocan  
2. SecretTomb of Tihocan  
2. Secret



**2. Secret:** Dümdüz aşağı kaymak yerine biraz sağa sıçrayın ve aralıksız sıçramaya devam edin. Gizli bir odaya geleceksiniz. Kenarda durun ve kırık platformların üzerinden sağ, ileri, sağ, sağ, geri, sağ sırasıyla sıçrayın. Magnum ve Uzi mermileri artık sizin.

Aşağıya doğru kayıp tapınağa kadar yüzün. Kapalı kapıları açmak için yapının altındaki pek farkedilmeyen tünelden şalterin bulunduğu odaya yüzün. Tapınağın önünde heykellerden biri zorlu bir rakibe dönüşecek.




Bu yetmiyormuş gibi bir de Pierre tapınakta tekrar sizi bekliyor olacak. Pierre ile ilgilendikten sonra, Magnum mermilerini ve Scion'un ikinci parçasını alın. Bu bölüm de buraya kadar.

## EGYPT I. City of Khamoon





Büyük deliğe girmesi kolay olsa da çıkış için aynı şeyi söylemek pek mümkün değil. Aşağıdaki kaya bloğunu iki kez hareket ettirip yüksek sütunun yanına yerleştirin. Mumya ve panteri uygun yükseklikten etkisiz hale getirdikten sonra "Sfenks"e gi-

din ve yavaşça kafasının etrafında dönün. Bunun ardında Shotgun mermileri ve bir anahtar olacak. Tekrar ilerleye koşun ve anahtarı kullanın. Panteri yukarıdan vurun ve sütunların üzerinden arka duvardaki girişe kadar sıçrayın ve ikinci pantere karşı hazırlıklı olun. Sembolü kullanın ve timsahı haklayın. Kartal sembolü kapıdan geçin, kocaman bir kaya üzerine yuvarlanacak (Bu sahne bir yerden tanıdık geliyor ama...).




**1. Secret:** Kenara atlayıp topu takip edin. Sağda köşedeki karanlık odada Magnum mermileri ve büyük bir Medi-Pack bulacaksınız.

Suya atlayın ve şalteri indirin. Kapılar açılacaktır. Çabucak nemli bölgeden yukarı tırmanın ve timsahı öldürün. Taş bloğa tırmanıp iki kez itin. Bunun üzerinden bir şaltere ulaşacaksınız. Taş bloğa geri dönün ve yukarıya bakın. Üzerinde ikinci bir taş bloğun bulunduğu uzun bir platform göreceksiniz. Altındaki taşın yerini ayarlayıp yukarıya sıçrayın ve üsttekinde atlayın.




Girişin arkasında bekleyen masal yaratığına dikkat edin. Bunu da atlattıktan sonra şalteri açın. Taş bloğun üzerinden tırmanıp altın platforma atlayın. Bir sıçrayış daha yapıp bunun üzerindeki bölüme ulaşın şalteri indirin.

Sol taraftaki gümüş gongun yanına sıçrayın ve ikinci bir sıçrayışla kayalığın üzerinden geçin. Burada yeşilimsi çatılı bir bölge göreceksiniz.



**2. Secret:** Buranın üzerinden atlayın ve sol arka köşeye kadar gidin. Uzi mermilerini bulacaksınız.


Yukarıdan iki timsahı etkisiz hale getirip kedi heykelinin yanından aşağı atlayın. Aşağıda ışığı yakın ve iki panter ile ilgilenin.



Aşağıya her atladığınızda iki koca kedi ile karşılaşacaksınız. Sütunun üzerinden asma köprüye tırmanın ve ortaya kadar koşun.

**3. Secret:** Sol arka köşede Shotgun mermileri saklı. Sıkı bir zıplayışla sorun çıkarmadan atlayabilirsiniz.

İkinci aydınlık geçitten ilerleyin ve mumyayla biraz vakit geçirin. Duvardaki biraz yüksekte bulunan açıklıktan atlayıp sütuna tırmanın ve oradaki anahtarı alın.



Tepenin yukarisına doğru koşun ve platformların üzerinden son şaltere doğru gidin. Tepeden yukarı dönün, sağdaki yokuştan aşağı kayın ve anahtarı yerine yerleştirin.

Sürecek...

Gökhan Habiboğlu &  
Batu Hergünel

# CLANDESTINY

**H**em Puzzle'larla dolu bir şatonun sırlarını keşfetmek hem de İskoçya ve tarihi hakkında bilgilenmek istiyorsanız Clandestiny sizin de hoşunuza gidecek.

Mekanımız, tasarımcılar tarafından yaratılmış ve İskoçya'da olduğunu bildiğimiz dehlizler, gizli kapılar, sevimli hayaletler ve İskoçya tarihine ait gerçek tablolarla ile dolu Macphile şatosu. Amacımız İskoç atalarının sevimli hayaletlerinden geçmişi öğrenmek ve şatonun üzerindeki gizli gücü ortaya çıkartıp yoketmek. İlk başta her şey çok klasikmiş gibi gözükse de oyunun gizemli havası giderek sardırmanıza neden olacak.

Kahramanımız Andrew J. Macphile, ailesinin son üyesi. Kendi halinde, biraz ürkek, güvensiz ve aynı zamanda da meraklı olan Andrew, geleceğini paylaşacağı korkusuz ve atilgan Paula ile yaşarken tüm hayatını değiştirecek garip bir telgraf alır. Daha önce hiç görmediği, varlıklarından bile haberdar olmadığı ailesinin, hiç gitmediği anavatanını ziyareti ilginç de olsa Andrew, bu durumdan rahatsızdır,

ancak merakı heyecanını körüklemektedir. Telgraf avukat Angus Magnab'dan gelmektedir. Kaderinin onu çağırdığını, tüm ailenin başına bela olan laneti çözüp hakkı olan mirası almak için İskoçya'ya gelmesi



gerektiğini, cesur yüreğin onun daima arkasında olduğunu ve bu sözlere kulak asmasa lanetin sonsuza dek süreceğini söylemektedir.

## Kurulum

Disk 1'i sürücümüze yerleştirdiğimizde Install, Play, Uninstall ve Quit se-


çenekleri otomatik olarak ekrandaki yerlerini alıyorlar.

Her zamanki gibi Install seçeneğinden oyunu Install ediyoruz. 8 Mb kadar bir hard-disk boşluğu, P-60 bir mikroişlemci, Windows 95, en az 2 hızlı Cd-Rom sürücü, 100% uyumlu SoundBlaster, Mouse ve Win 95 oyunları için yavaş yavaş kaçınılmaz olan Directdraw 2.0 ya da üstü, oyunu ekranda görmek ve rahatça oynamak için yeterli. Net bağlantısı için hızlı bir modem tercih sebebi ve tabii ki kurulum bittikten sonra karşımıza gelen Welcome ekranı NOW PLAYING, CHANGE SETUP, READ ME ve EXIT THIS REALITY'den oluşuyor. İlk ile oyuna hemen başlıyorsunuz, Change Setup ekran çözünürlüğünüzü ayarlamanızı. Read me genel bilgilere ulaşmanızı sonucusu ise oyuna başlamadan terketmenizi sağlıyor.

Now Playing'i seçtiğinizde SETTING THE BRIGHNESS LEVEL seçeneği ile karşılaşıyorsunuz. Macphile şatosu gizlerle dolu olduğundan aydınlığı iyi ayarlamak lehinize oluyor. Dört tane maskenin ağızında bulunan harflerin hepsini görmeden oyuna başlamak da öyle.

Oyunun zorluk derecelerine gelince, BRAVE: Tüm Puzzle'ları kendiniz çözmek zorundasınız. İyi şanslar!.. NERVOUS: Puzzle'lar Brave'dekinin





aynısı ancak bazen ya tamamı çözülmüş ya da çözüme birkaç hamle kalmış olarak sizi bekliyor.

**COWARDLY:** Puzzle'ların hepsi çözülmüş son hamleleri için sizi bekliyorlar.

### Oyun Ekranı

Tüm bunları yaptıktan sonra iki kahramanı arabalarında gelen telgrafı okurken buluruz. Paula heyecanla telgrafı tekrar okurken Andrew halinden hiç de memnun değildir, ve yolda karşlarına çıkan çobanı bile saldırgan otostopçulardan biri sanar. Paula ise tüm kibarlığıyla çobana şatonun yerini sorar. Çoban oyunun tümünde hakim olan şiirsel bir dille şatonun yerini tarif eder ve aniden ortadan kaybolur. Kahramanlarımız **NOWHERE** yazısını geçtiklerinde baştan beri onları takip eden kara karga ön cama çarpar ve ani bir spinle kendilerini **MACPHILE** şatosunun önünde bulurlar. Eğer bu introyu geçmek isterseniz fare'nizin sağ tuşu imdadınıza yetişecektir.

Şatonun girişinde Paula'nın çektiği fotoğrafta sadece bizim ve Andrew'nun gördüğü hayaletler aniden canlanarak kahramanlarımıza merhaba derler. Bunların arasında biz fanilere her konuda yardımcı olan **FERGUS** en iyi yardımcı oyuncu Oscar'ını hak etmektedir. Oyunun tüm dili (kahramanlarımız hariç) yöreye uygun. Yani İskoçça. Gelelim ayrıntılara.

Ekran üç ana bölümden oluşuyor sinemaskop filmlerde gördüğümüz alt ve üst siyahlıklar aslında iki ayrı ekran. Mouse'unuzu üste götürdüğünüzde sol tarafta bir fotoğraf makinesi ikonuyla karşılaşıyorsunuz. İstedığınız yerin fotoğrafını çekebilirsiniz. Bu ikon aynı zamanda oyunu Save

etmenize de yarıyor. Sağ tarafta ise **GUIDE BOOK**'unuz var. Bu da yedi ayrı bölüme ayrılmış. Ayrıntıları ise şöyle: **GLOSSARY:** Harf dizinine göre hazırlanmış İskoç dili ve bilimlerine ait sözlük



**MAPS:** Neredeyim ben diye soramayacağınız ama nerelere gidebilirim diyebileceğiniz şatonun siz gittikçe açılan ayrıntılı haritası.

**PHOTOS :** Çektiğiniz

fotoğrafların olduğu yere geri dönmenizi sağlayacak fotoğraf albümü. Bir nevi Load Game.

**STORY PAGES:** Geçtiğiniz her kapıda karşınıza çıkacak eski aile fertleri ya da diğer şahısların söylediklerini ve introları tekrar görebilirsiniz

**TİPS :** En önemli bölümlerden.

Her türden ipucu. Bir Puzzle denk geldiğinizde ve başınız deritte ise **GUIDE BOOK**'a tıkladığınızda otomatik olarak buraya geliyorsunuz ve her Puzzle için dört ipucu veriliyor. Eğer sonunda pes dersanız sizin için çözülmüyor ama siz çözümü bilmiyorsunuz sadece kapıyı açabiliyorsunuz.

**LORE:** İskoç dilindeki kafiyeleri ve bilmecelerin hikayelerini bulabilirsiniz.


**SIGHTS:** İskoçya'ya gelen birçok ziyaretçinin bilmek istediği efsaneler, coğrafik bilgiler vs. Hepsisi burada.


Alt taraftaki siyahlığa geldiğinizde üç tane iskelet eliyle karşılaşıyorsunuz, köşedekiler en yakın çıkış kapısına gitmenizi ortadaki ise eğer o sırada mümkünse 180 derece dönmeyi sağlıyor.

Bu iki siyah bantın ortasında ise herkesin tahmin ettiği olayların cereyan ettiği asıl ekran var. Kontrollere gelince; Oyun boyunca ekranda gözüken iskelet el sizi yönlendiriyor. Eli ekranda gezdirdikçe, göze dönüşebiliyor bu da bakmanız gereken bir şey olduğunu hatırlatıyor size. Ama dediğim gibi oyunun içinde öğrenmekte olduğundan bu bakışlar genelde **MACPHILES** ailesinin geçmişine ya da İskoçların atalarının gerçek resimlerine ulaştırıyor sizleri. Tabii, hepsine bakmak size Puzzle'ları çözmeye yardımcı oluyor. Peki bu Puzzle'lara nasıl ulaşacağım diyorsanız şöyle anlatabilirim. Eğer bir kapıya geldiğinizde yardımcıdır. Fergus, size o

kapı için bir bilmecenin olduğunu söylemezse bilin ki etrafta bir Puzzle var hemen gidip onu bulun. Nasıl bulacağımızı da söyleyeyim, çok kolay, ne zaman eliniz kafasında beyni fırlayacakmış gibi atan bir kafatasına dönüşürse orada bir Puzzle

var demektir gidin ve çözün. Tabakları masaya doğru yerleştirmek, şekerleri doğru sıraya koyup kahvenize doğru şekeri atmak, İskoç daması oynamak da oyundaki Puzzle örneklerinden. Bilmeceler ise genelde alfabetik harfleri seçmekle ilgili. Eğer birinci sonuncuysa ilk harf şu ikinci birincinin üç sonunda gibi, ya da çok iyi bildiğimiz küçücük fıçı içi dolu tırtılcuk gibi tekerlemelerden oluşuyor. Böyle dedim diye İngilizce problemi olanlar karamsarlıkla arkadaşlık





etmesinler çünkü şükürler olsun ki FERGUS var.

### Hikaye

Peki bu bilmeceler ve çözmeceler nerelerde nasıl karşımıza çıkıyor da oyunda neler olup bitiyor.

FERGUS'la beraber oyunun kötü adamı baş uşak MURTHLY ve onun sadık yardımcısı MRS.DIMWITTY size şatoyu gezdirmekten memnuluk duyacaklarını söylerler ve herkes içeri girdiğinde Murthly'nin sadece kafası dışarı çıkarak, "Are you staying or coming to play" sorusunu sorarak sizi oyuna davet eder. Kahramanlarımıza aslanım Fergus eşlik etmektedir. Onları şatoda gezdirirken ana salonda sadece yine ANDREW ve sizin gördüğünüz ruhlardan biri ile karşılaşsınız bu büyük büyük büyük babanın ruhudur ilk önce korkan Andrew daha sonra onun söylediklerine kulak verir. Büyük büyük büyük baba herşeyin onun elinde olduğunu ve MURTHLY'e dikkat etmesini söyler. Bir tekerleme ile de sözünü bitirir. Tabii bizim gelin adayı bundan hiç ha-


berdar olmadığı gibi Andrew'un da sacmaladığını düşünmektedir. Burada yine sadık Fergus'un hareketleri ve söyledikleri bizleri rahatlatır. Koridorun sonundaki odada yemek yiyen The VICAR (İngiltere'de bir köye ya da mahalleye ömür boyu tayin edilen rahip) ile karşılaştıklarında rahip onlara hazineden bahseder ve bizim gelin "Nasıl yani altın gibi mi diye sorar" her hazine altın değildir diye cevap veren peder bizim kötü uşağın kafasının da bulunduğu çorbadan içmektedir. Oyun ilerledikçe diğer aile fertlerinin ruhları da karşımıza çıkmaya başlar her biri ilerideki Puzzle ya da bilmecelerin çözümleri veyahut İskoç tarihi hakkında konuşmalar yapar. Bir ara Paula'yı kaybeden Andrew için hayat çekilmez olur. Mutfağa girdiğinde bulduğu kitapta yine İskoç yemeklerine ait gerçek tariflerle karşılaşsınız. Daha sonra bulacağı iki kitap Şato ve İskoç efsaneleri üzerinedir. Bundan sonra Andrew hep aile fertleriyle karşılaşır. (Tabii ki sizin bulacağınız yollarla)

Dedelerinin de hemen hepsi bizim MACFILES gibi ürkek ama sevecen insanlardır. Kimi golf hastasıdır, kimi avcıdır, kimi yemek yapar, kimi çok küçük yaşta ölmüştür, kimi hokkabazlık hastasıdır filan... Bunlarla tanışarak ilerleyen ve Paula'yı bulmaya çalışan Andrew bodrumda bir canavara rastlar. İğrenç suratlı cüce kadın onu

yanına çağırılmaktadır. Andrew korka korka yanına gittiği kadından duyduğu hikaye ile ağlamaya başlar. İşin aslı, bu kadın da atalarından biridir ve kötü uşak Murthly tarafından canavar ilan edilip mahzene kapatılmıştır. Buradan da ayrılan kahramanımız bahçeye ve oradan gizli bir bölme geçerek kafasından asılmış halen canlı bu dede sona yaklaşıldığının habercisidir sanki. Paula'yı biraz önce Avcı dedenin yanında bulan Andrew burada onu tekrar kaybeder ve bulur. Açılan kapılar, çözülen Puzzle'lar ardından Andrew'un tüm ataları kadınlı erkekli hepsi kendinden birşey vererek (Avcı şapkası, İskoç eteği, golf sopası, çiçek korsan gözlüğü, içki şişesi, büyü şişesi, soytarı ayakkabısı, vs) en baştaki büyük büyük büyük dedenin dediği gibi altı artı altı eder onüçü gerçekleştirirler. Mutlu sona ulaşmak çocuk oyuncağıdır artık.

Bu kadar eğlenceli ve çabuk biten bir oyunla karşılaşmamıştım desem yalan olmaz. İki CD olmasına karşın (en kolay seçtiğimden olsa gerek) günlerimi harcamadan, kafamı duvarlara vurmaktan güle oynaya bitirdiğim bu oyun Puzzleseverlere tavsiyemdir.

Çiroz



**LEVEL  
KARNESİ  
ADVENTURE**

Pentium 60, 8 Mb.  
RAM, 8 Mb. HDD, 2x CD-ROM, Windows 95, Mouse



# Hileleri

## Agile Warrior F-III

Oyun sırasında [Esc]'ye basıp oyunu dondurun. Şifre satırında, [C]'ye bastıktan sonra aşağıdaki kodlardan birini yazın. Eğer doğru yaptıysanız, "Outstanding."i duyacaksınız

### Kodlar:

13593 Maksimum yakıt ve zırh

14214 Ölümsüzlük

17357 Bütün görevler oynanabilir.

25245 Maksimum silahlar

33124 Bütün görevler bitirildi.

## Archimedean Dynasty

Burada biraz Editing yapmamız gerekiyor, ama bu sefer Hex Editing olmayacak. Bütün ihtiyacınız olan Notepad ve bir de Bluebyte\AD\Dat\Save dizininde bulabileceğiniz Save edilmiş bir oyun. Daha sonra istediğinizi bulana kadar Save ettiğiniz oyunların dosyalarını Notepad'de açmaya başlayın.

Örneğin: "Floodgate" ismi ile kaydedilmiş oyunu açıp düzenlemek isteyelim. İlk 3 satırı şöyle olacaktır:

\_ [Global]

\_ Name = Floodgate

\_ Credit = 13237 <Bu satır ne kadar krediniz kaldığını gösterir.

Bu satırı şu şekilde değiştirin.

Credit = 99999 <- artık oyunu yüklediğiniz zaman \$99,999 krediniz olacaktır. Bu para her şeyi almaya yetecektir.

**Dikkat:** Paradan başka herhangi bir şeyi değiştirmeyin. Bu kredi kadar kolay olmayabilir ve oyununuz çökebilir.

## Blood Shareware

Bu kodları kullanabilmek için oyun sırasında önce t'ye basın sonra kodları girin:

MPKFA: Ölümsüzlük

NOCAPINMYASS: Eğer CAPINMYASS yazılarak açıldı ise ölümsüzlüğü kapatır.

VOORHEES: Kısa ölümsüzlük

SPORK: 200 sağlık

COUSTEAU: 200 sağlık

LARA CROFT: Tüm silahlar ve sonsuz cephaneye

IDAHO: Tüm silahlar ve sonsuz cephaneye

BUNZ: Tüm silahlar, sonsuz cephaneye ve çiftli silahlar.

TEQUILA: Çiftli silahlar.

ONERING: Ölümsüzlük

SATCHEL: Bütün objeler.

GRISWOLD: Tam zırh

KEYMASTER: Bütün anahtarlar

GOONIES: O anki haritayı gösterir.

SPIELBERG: Bölüm atlar.

MARIO: Bölüm atlar.

EVA GALLI: Clipping'i kapatır.

FUNKY SHOES: Super zıplama.

JOJO: Surreal mod.

STERNO: Siyah bir ekrandan Fade in yapar.

RATE: Framerate'i gösterir.

## Death Drome

İşte bölüm atlama kodları:

2REVOLT: The Abyss

3ACCUSED: The Outpost

SHORT4TIME: Citadel

5GETAWAYS: The Inferno

BOLT6DOWN: The Wall

ARREST7: The Spike

LASTMEAL8: Purgatory

## Die Hard Trilogy

Dondurmak için esc tuşuna basın.

R: sağ ok

L: sol ok

D: aşağı ok

U: yukarı ok

X: x tuşu

O: o tuşu

E: e tuşu

A: a tuşu

**Die Hard 1:**

R, E, A, R:

Silahlı düşmanlar bacaklarının arasından vurulur.

R, U, D, E: God mod

R, E, D, O: 50 el bombası

R, E, E, D: Fat Mod

R, U, D, D, E, R: Her şeyden sonsuz (İlk yazıda SHOTGUN, ikincide P5, vs..)

**Die Hard 2:**

D, A, R, E: God mod

L, A, R, D: Hedef, sadece siz istediğiniz zaman hareket eder.

R, U, D, E: İlk yazıda herhangi bir silah ikincide God mod!

R, E, L, O, A, D: Bir sürü el bombası ve füze!

## Gex

**Cemetery:**

SVZFKHGP, BXRFBHGP, ZVTCYHGP

**Jungle:**

KXVCRHKP, CVHCSHKP, SVKLPHKP,

CVBLPHKP

**Toonville:**

RVTCSHGP, XVVBRHKP

**Kung Fu Land:**

YTCHPHKP, ZTDHPHKP, DXVGRHKP

**Rezopolis:**

GYVYRHKP

## NBA Full Court Press

Oyun sırasında bu kodları yazın:

TOPSPEED: maksimum hız

LINEDANCE: çizgi dansı

MOVEDANCE: hareketli çizgi dansı

## Redneck Rampage

Demo sürümünde:

R D E L V I S :

Ölümsüzlük

RDALL : Sağ-

lık, objeler,

cephane ve

silahların tümü.

SHOWMAP:

Tüm harita

RDCLIP: Clip-

ping'i kapatır

## SlamScope

SHAZAM: Ölümsüzlük

KABLASTROPHE: Full Powerup

CREDITS: Yapımcıları gösterir

## Surface Tension

Cheat'leri açabilmek için bütün tuşlara aynı anda basıp bırakmak gerekiyor.

[V][T][S]: Cheat kodlarını açar (Aşağıdaki kombinasyonların çalışması için gereklidir.)

[A][R][K]: Silahlar

[E][L][K]: Ölümsüzlük modu

[B][Y][Z]: Sernest harita hareketi

[O][M][R]: [F3] ile diğer dünyaya geçiş seçeneği açılır.

[Z][O][R]: Geliştirilmiş manevra kabiliyeti verir.

[R][Y][I]: Tüm Surface Tension veritabanını açar:

## XS

Eğer isminizi PENSION veya MEDICAL diye girerseniz oyun içindeki diğer iki gizli bölüme de ulaşabilirsiniz.

## ZPC

• [Ctrl] veya [Alt] tuşuna basıp daha sonra TETSUO yazıp God modunu aktive edin.

• [Ctrl] TETSUO aynı zamanda Mac sürümünde de çalışıyor!

• [Ctrl] tuşuna basıp daha sonra da ACK yazıp daha fazla oksijen alabilirsiniz.




# THE NEED FOR SPEED

Büyük Çocuklara Pahalı  
Oyuncaklar

**N**eed For Speed, PC için piyasaya sürüldüğünde bir hayli beğeni toplamış bir oyun. Neden sonra, Sega için de uyarlaması yapılan oyunun ana konusu, pahalı ve egzotik spor arabalarla değişik yarış pistlerinde ve halka açık yollarda sürat yapmak. Nedendir bilinmez insanların çok yüksek süratlere çıkabilen dört tekerlekli konserve kutularına olan tutkusu ezelden beri artan bir biçimde süregelmektedir. Ancak yüksek performanslı arabaların üretilmesi her zaman için sıradan aile arabalarından daha pahalıya malolduğundan, Tanrı'ya şükürler olsun ki bu yol canavarlarını pek az kişi satın alabilmektedir. Türkiye'de herkesin altında Ferrari ya da Lamborghini olduğunu hayal edin, herhalde günlük kaza bilançosu binlerle ifade edilirdi! Ancak yine de eğer pahalı kelimesinin bile tanımlamakta kifayetsiz kaldığı bu araçlarla sürat yapmak arzusu içinizi kemiriyorsa, bu oyun sayesinde bu arzunuzu gayet masumane bir biçimde ve kimseye zarar vermeden tatmin edebilirsiniz. Oyunda, en pahalı ve az bulunan spor arabalardan tam sekiz tanesi kullanımınıza sunuluyor. Japon, Amerikan ve Avrupa firmaları-

nın en seçme ve gözde modelleri oyuna dahil edilmiş. Araçlar üzerinde vites türünün seçimi dışında bir modifikasyon yapma durumunuz yok, ancak zaten buna pek ihtiyaç olduğu söylenemez. Oyun oldukça ilginç bir video demo ile başlıyor ve eğer isterseniz araçlar hakkında temel bilgileri ve birer videolarını görme imkanınız var. Yarışabileceğiniz çok miktarda pist mevcut, bunlardan bazıları trafiğe kapalı yarış pistleri ve burada istediğiniz gibi yarışabilirsiniz. Bazı pistler ise halka açık yollardan oluşuyor ve oldukça yoğun bir trafikle karşılaşıyorsunuz, tabii ki polis arabaları da bu trafiğin bir parçası ve hemen peşinize takılıyorlar. Gelelim oyundaki rakip sürücülerin zeka sevi-

yesine, eğer iki Game Pad varsa, ekranı enlemesine bölmek suretiyle iki kişi oynayabilirsiniz, bunun haricinde bilgisayar tarafından yönlendirilen diğer sürücüler oldukça saldırgan bir tarz ortaya koyuyorlar ve özellikle halka açık yollarda sizi sıkıştırmak için




ellerinden geleni yapıyorlar. Bir anlık bir dikkatsizlik oldukça büyük bir kazaya sebebiyet verebiliyor.

Grafikler Sega'dan beklenebileceği gibi oldukça detaylı ve akıcı, sürat duygusunu tatmamak elde değil. Her aracın orijinal iç tasarımı aynen kullanılmış, bunun haricinde motor sesinden tutun da sürüş karakteristiklerine kadar gerçeğe uygun olmasına çok özen gösterilmiş. Dodge Viper'in V-10 motor sesini Surround duyabilir, tıpkı gerçekte olduğu gibi Porsche 911'in sert virajlarda arkasını savurmasına şahit olabilirsiniz. Kısaca özetlemek gerekirse, sürat ihtiyacınızı nispeten ucuz ve tehlikesiz yoldan karşılayabileceğiniz bir oyun arıyorsanız, Sega size bu imkanı sunuyor.

M. Berker Güngör □

SEGA SATURN: NEED FOR SPEED



## LEVEL KARNESİ

ARAL İTHALAT LTD.  
Tel: (212) 659 26 73  
Fiyatı : 65\$ (KDV Dahil)







## Asfaltı Tutuşturun!

Vay canına, Road Rash oynadığımdan beri artık eskisi gibi değilim, ağzım kulaklarıma dek gerildi, ne zaman motora atlayıp yola çıksam bu sırtış trafik polislerinin dikkatini çekiyor, hem de kaskımın koyu renk vizörünün altından... Trafikçi tikamaktan başka bir işe yaramayan dört tekerlekli sardalya konservelelerine ve onların ümitsiz vaka 'şöferlerine' bakış açım daha da değişti, sertleşti. Bu gereksiz metal israfı ölüm tuzaklarının tamamen yasaklanması gerektiğine olan inancım iyice pekişti. Belki bunda, benim eskiden beri süregelen alışkanlıklarımın etkisi büyüktür ama birazcık bile motorsiklete eğilimi olan biri, bu oyundan bir hayli etkilenecek ve zevk alacaktır, buna hiç şüphe yok. Bu oyun pek çok oyunda bulunmayan bir sürükleyiciliğe ve espri anlayışına sahip. Konu çok basit, siz paraya ve heyecana ihtiyacı olan bir motor binicisi olarak, bölgede düzenlenen illegal motor yarışlarına katılıyorsunuz. Oyunun başında pek çok değişik karakterden birini seçmeniz gerekiyor. Kimi karakterin kas gücü fazla, kimisinin cüzdancı kabarıklık, kimisi de hafif siklet ... Kas gücü fazla olanlar rakiplerini yumrukları ile daha kolay safdışı bırakabiliyorken, hafif siklet olanların hızı ve ma-



nevra kabiliyeti daha yüksek oluyor. Şimdi kas gücü ile motor yarıştırmak arasındaki ilişkiyi anlayamayanlar için açıklayayım, bu yarışlarda rakiplerinize her türlü müdahalede bulunabilirsiniz, tekme, yumruk, zincir, sopa kullanmak, yolun dışına ya da arabaların altına itmek, elindeki silahı kapıp kafasında kırmak serbest, zaten rakipleriniz de size ve birbirlerine karşı bu taktikleri uygulamaktan kaçınmıyorlar.



Oyuna Der Panzer Klub isimli barda başlıyorsunuz, burada diğer tiplerle konuşabiliyor ya da tuvalete uğrayabiliyorsunuz. Tuvalet oyunla ilgili ayarların yapıldığı yer ve buradan oyun kaydetmek gibi işleri de halledebiliyorsunuz. Bunun dışında bardaki ilan tahtasından yaptığınız seçimle bölgede yapılan yarışlardan birine katılarak oyuna başlayabilirsiniz. Yarışlar beş adet temel parkur üzerinde düzenleniyor ve bitiş noktasına ilk üç içerisinde varmanız başarılı olmanız için yeterli. Aynı parkuru daha önce bitirmiş bile olsanız, tekrar yarışarak daha çok para biriktirebilmeniz mümkün. Beş parkuru da bitirince, seviye atlıyorsunuz ve baştan başlıyorsunuz. Ancak her seviye artışı ile birlikte parkurlar daha da uzuyor, yoldaki trafik artıyor, rakipleriniz güçleniyor.

Yollar bol virajlı ve manzaralı, ancak manzara seyretmeye dalarsanız, manzaranın bir parçası olmanız

kaçınılmaz oluyor. Oyuna başlarken altınızda hurda ve fakat yeterli sayılabilecek bir motor oluyor, eğer bol para kazanabilirsiniz, barın hemen yanındaki motor mağazasına uğrayarak çok daha hızlı ve çevik bir makine satın alabilirsiniz, üç ayrı klasmanda yirmi civarında motordan paranızın yettiğini seçebilirsiniz. Zaten öyle de yapmak zorundasınız, çünkü ilk motorunuz ikinci seviyede yetersiz kalmaya başlıyor. Seviye arttıkça ödüller, tamir masrafları, trafik cezaları gibi unsurlar katlanarak artıyor, eğer giderleri karşılayacak para bulamazsanız oyun bitiyor. Oyunda araba ve polislerden kaçınmalı, rakiplerinizi alt etmelisiniz, yayalar ve motordan düşen diğer binicileri ise çiğnemek mümkün. Genel oyun grafikleri çok muhteşem sayılmaz, ancak sürat duygusu ve açık yolda gazlayıp gitmenin verdiği özgürlük hissi çok iyi bir biçimde ekrana yansıtılmış. Başlangıçta ve duruma göre ekrana gelen ara sahnelerde gerçek motorlar ve binicilerin kullanıldığı oldukça ilginç espilere sahip video demoları seyredebili-

yorsunuz. Müzikler ise alternatif Rock tarzı ve konuya odaklanma uygundur. Bence bu, Sega sahiplerinin kaçırmaması gereken sıradışı bir oyun.

Maddog McKiller [L]

## LEVEL KARNESİ

ARAL İTHALAT LTD.

Tel: (212) 659 26 73

Fiyatı : 78\$ (KDV Dahil)



# LEVEL

## ABONELİĞİ

### KAZANDIRIYOR

- Level'a abone olan herkes bir Strateji Özel CD'si almaya hak kazanacak. Strateji Özel CD'sinde en popüler Strateji oyunlarının oynanabilir demoları ve HTML formatında oyun tanıtımları bulunuyor.
- Level aboneleri aynı zamanda Chip dergisinin yan kuruluşu olan CHIP CLUB üyesi olacaklar ve her ayın 15'inde ellerine ulaşacak olan ChipClub bültenindeki ürünleri %20'ye varan indirimlerle alabilecekler.
- Level aboneleri 1 yıl boyunca fiyat artışlarından etkilenmeyecekler ve Level'ı bayilerde bulamama sorunu ile karşılaşmayacaklar.

## LEVEL ABONE FORMU

### ABONELİK ÜCRETLERİ (Abonelik başlangıcı Mayıs 97)

	Peşinat	2. taksit (15.06.1997)	3. taksit (15.07.1997)
<input type="checkbox"/> 12 ay/peşin 5.500.000.- TL	<input type="checkbox"/> 12 ay/3 taksit 2.300.000.- TL	2.300.000.- TL	2.300.000.- TL
<input type="checkbox"/> 12 ay/peşin-öğrenci 5.250.000.- TL	<input type="checkbox"/> 12 ay/3 taksit 2.250.000.- TL	2.250.000.- TL	2.250.000.- TL
<input type="checkbox"/> CHIP CLUB üye indirimini 4.900.000.- TL	<input type="checkbox"/> 12 ay/3 taksit 1.900.000.- TL	1.900.000.- TL	1.900.000.- TL

CHIP CLUB üye numarası: .....

### ÖDEME ŞEKLİ

- Banka havalesi  
 Kredi kartı (Sadece peşin ödemeler için geçerlidir)  
 Posta çeki

### TESLİM ADRESİ

Ad-Soyad

Firma İsmi

Adres

Posta Kodu  İl

Telefon Ev

İş

İmza

### KREDİ KARTI ÖDEMELERİNİZ İÇİN AŞAĞIDAKİ BÖLÜMÜ DOLDURUNUZ.

VISA  Master / Eurocard

..... TL Kredi kartı hesabımdan tahsil ediniz.

Kart No.

Son kullanma tarihi

İmza

Vogel Yayıncılık Ltd. Şti. - İstanbul  
Osmanlı Bankası Levent Şb. Hesap No: 337 655-353  
Yapı Kredi Bankası Otosanayi Şb. Hesap No: 1-002808-4  
Toprakbank Levent Şb. 234328  
Posta Çeki: 105 30 42

Posta Adresi Peker Sokak, 26 Kat: 3 Levent 80620 İstanbul  
Telefon : (212) 283-4244 (Pbx.) Faks : (212) 281-3908

### FATURA BİLGİLERİ


Vergi Dairesi

Vergi No



HER  
DÜZEYDEN  
KULLANICININ  
DERGİSİ

**CHIP**



**INTERNET** yolculukları için ekonomik çözümler...

Farklı seviye ve ihtiyaçlara uygun  
**İngilizce Dil Eğitim Programları...**

**Pentium PC'ler** incelemede...

**A'dan Z'ye Network...**

**PROGRAMLAMA EKİYLE BİRLİKTE**

# Mükemmel bir TV oyunu istiyorsanız..

# SEGA®

- Her zevke uygun yüzlerce oyun çeşidi
- Orjinal Pal sistem konsol + Made in Japan kalitesi
- Türkiye distribütörü Aral İthalat Ltd.in servis garantisi..

## MEGA DRIVE



Bir SEGA klasiği...  
Sonic 3D ile MEGA DRIVE II'nin üç boyutlu dünyasını keşfedin...

- 16 bit oyun konsolunda rakipsiz...
- Birbirinden etkili grafiklerle ve zengin efektlerle birleştirilmiş tam kontrol, hızlı aksiyon...
- 700'den fazla oyun...
- Zengin aksesuarlar...

KDV DAHİL  
125.- \$

## ..daha fazlasını istiyorsanız..

# SEGA SATURN

Yarım asırlık SEGA tecrübesinin ürünü..

- Gerçek MULTIMEDYA Oyun Kapasitesi...  
(TV Game'de 32 bit üç boyutlu yeni bir dünya)
- TV veya Müzik Seti veya Bilgisayarımıza bağlanarak tüm Müzik CD'lerini dinleme...  
(32 kanal 16 bit sampling dijital Stereo Surround profesyonel ses düzeni)
- TV'den CD Video film ve klipleri seyretme...
- Internet'te sörf...  
(Çok yakında Internet'in tüm imkanlarından faydalanma)
- 200'den fazla oyun...  
(7'den 77'ye tüm hobilere uygun ve hayallerinizi gerçekleştiren süper oyunlar)



Toplam değeri 176.- \$ olan  
Sega Rally ve World Wide Soccer'97  
CD'leri ile birlikte KDV dahil  
399.- \$

# SEGA®



ARAL İTHALAT LTD.

TÜRKİYE  
DİSTRİBÜTÖRÜ

İSTOÇ 6.ADA NO.68 MAHMUTBEY 34550 İSTANBUL Internet web: <http://www.aral.com.tr>  
Fax: 0 212 659 44 64 Pbx: 0 212 659 26 73 E-Mail 1: [aral@aral.com.tr](mailto:aral@aral.com.tr) E-Mail 2: [sega@aral.com.tr](mailto:sega@aral.com.tr)

SEGA YETKİLİ SATICILARI:

ANKARA: Aydede Oyuncak Kızılay 434 29 15 Megatek Ltd. Kızılay 417 03 33 ESKİŞEHİR: Mega 233 15 75 GAZİANTEP: Aydoğan Ltd. 230 13 42 İSTANBUL: Anten Elektronik Caddebostan 350 77 30  
Atlantis Ltd. Sirkeci 511 50 13 Deniz Ticaret Tahtakale 512 08 55 Elit Oyuncak Akmerkez 282 04 96 Esen Ltd. Unkapanı 512 99 00 Halley Oyuncak Capitol 391 64 93 İlpa Ltd. Avcılar 509 57 70  
Demirtaş Ticaret Tahtakale 527 49 96 Dünya Gençlik Kağıthane 294 90 60 W.Computer&Games Selamışme 358 13 24 Toys'Plus Carusel 543 54 19 Sega Show Center Sahrayıcedid 355 31 75  
İZMİR: Erday Ltd. Basmane 489 01 55 Modem Alsancak 463 63 61 Avrasya Pazarı Karşıyaka 364 00 05 KAYSERİ: Sar Elektronik 232 68 38 TRABZON: Yuma Oyuncak 321 75 16